

## **Tập đoàn Bảo Việt**

Báo cáo tài chính hợp nhất (trước kiểm toán)

Cho giai đoạn tài chính ba tháng và năm tài chính kết thúc ngày 31 tháng 12 năm 2023



# Tập đoàn Bảo Việt

## MỤC LỤC

	<i>Trang</i>
Thông tin chung	1 - 2
Bảng cân đối kế toán hợp nhất	3 - 6
Báo cáo kết quả hoạt động kinh doanh hợp nhất	7 - 11
Báo cáo lưu chuyển tiền tệ hợp nhất	12 - 13
Thuyết minh báo cáo tài chính hợp nhất	14 - 81

# Tập đoàn Bảo Việt

## THÔNG TIN CHUNG

### TẬP ĐOÀN

Tập đoàn Bảo Việt (sau đây gọi tắt là "Tập đoàn") trước đây là một doanh nghiệp Nhà nước đã được cổ phần hóa và trở thành một doanh nghiệp cổ phần theo Giấy Chứng nhận Đăng ký Kinh doanh do Sở Kế hoạch và Đầu tư thành phố Hà Nội cấp lần đầu ngày 15 tháng 10 năm 2007. Giấy Chứng nhận Đăng ký Kinh doanh của Tập đoàn đã được đăng ký thay đổi 15 lần với lần thứ 15 được thực hiện vào ngày 12 tháng 7 năm 2022 (\*).

Toàn bộ số cổ phần thuộc vốn điều lệ của Tập đoàn được niêm yết tại Sở Giao dịch Chứng khoán Thành phố Hồ Chí Minh (HOSE).

Một số thông tin về Tập đoàn theo Giấy chứng nhận Đăng ký kinh doanh thay đổi lần thứ 15 như sau:

Mã số doanh nghiệp: 0100111761  
Tên doanh nghiệp: Tập đoàn Bảo Việt  
Địa chỉ trụ sở chính: Số 8, phố Lê Thái Tổ, phường Hàng Trống, quận Hoàn Kiếm, Hà Nội  
Ngành nghề kinh doanh: Đầu tư vốn vào các công ty con, công ty liên kết; kinh doanh dịch vụ tài chính và các lĩnh vực khác theo quy định của pháp luật; hoạt động kinh doanh bất động sản; hoạt động dịch vụ công nghệ thông tin và dịch vụ khác liên quan đến máy vi tính; dịch vụ hỗ trợ giáo dục và các ngành nghề kinh doanh khác theo Giấy Chứng nhận Đăng ký Kinh doanh  
Vốn điều lệ: 7.423.227.640.000 VND  
Số cổ phần đã đăng ký: 742.322.764 cổ phần  
Cổ đông sáng lập: Bộ Tài chính; Tổng Công ty Đầu tư và Kinh doanh vốn Nhà nước ("SCIC"); HSBC Insurance (Asia Pacific) Holdings Limited

(\* ) Tập đoàn đang trong quá trình thực hiện các thủ tục thay đổi Giấy phép Đăng ký kinh doanh theo quy định của pháp luật.

### HỘI ĐỒNG QUẢN TRỊ

Các thành viên Hội đồng Quản trị trong năm và vào ngày lập báo cáo này như sau:

Bà Trần Thị Diệu Hằng	Thành viên, Phụ trách	Bổ nhiệm Thành viên ngày 27 tháng 6 năm 2018 Phụ trách từ ngày 24 tháng 8 năm 2022 đến ngày 29 tháng 6 năm 2023
Ông Inami Ryota	Thành viên	Bổ nhiệm ngày 29 tháng 6 năm 2022
Bà Thân Hiền Anh	Thành viên	Từ ngày 23 tháng 12 năm 2014 đến ngày 05 tháng 01 năm 2024
Ông Nguyễn Xuân Việt	Thành viên	Bổ nhiệm ngày 27 tháng 6 năm 2018
Ông Nguyễn Đình An	Thành viên	Bổ nhiệm ngày 29 tháng 6 năm 2020
Ông Arai Kazuhiko	Thành viên	Bổ nhiệm ngày 29 tháng 6 năm 2021

### BAN KIỂM SOÁT

Các kiểm soát viên trong năm và vào ngày lập báo cáo này như sau:

Ông Ông Tiến Hùng	Trưởng Ban Kiểm soát Kiểm soát viên	Bổ nhiệm ngày 29 tháng 6 năm 2019 Bổ nhiệm ngày 29 tháng 11 năm 2012
Ông Vũ Thanh Hải	Kiểm soát viên	Bổ nhiệm ngày 29 tháng 6 năm 2019
Ông Đinh Hoài Linh	Kiểm soát viên	Bổ nhiệm ngày 29 tháng 6 năm 2021

# Tập đoàn Bảo Việt

THÔNG TIN CHUNG (tiếp theo)

## **BAN ĐIỀU HÀNH**

Các thành viên Ban Điều hành trong năm và vào ngày lập báo cáo này như sau:

Ông Nguyễn Đình An	Quyền Tổng Giám đốc	Bổ nhiệm ngày 24 tháng 8 năm 2022
Ông Nguyễn Xuân Hòa	Kế toán Trưởng	Bổ nhiệm ngày 13 tháng 01 năm 2016

## **NGƯỜI ĐẠI DIỆN THEO PHÁP LUẬT**

Ngày 24 tháng 8 năm 2022, Hội đồng Quản trị ban hành Quyết định số 999/2022/QĐ-HĐQT về việc giao Quyền Tổng Giám đốc Tập đoàn Bảo Việt đồng thời là Người đại diện theo pháp luật của Tập đoàn Bảo Việt đối với ông Nguyễn Đình An, thành viên Hội đồng Quản trị Tập đoàn Bảo Việt.

BẢNG CÂN ĐỐI KẾ TOÁN HỢP NHẤT  
tại ngày 31 tháng 12 năm 2023

Đơn vị: VND

Mã số	TÀI SẢN	Thuyết minh	Ngày 31 tháng 12 năm 2023	Ngày 31 tháng 12 năm 2022
<b>100</b>	<b>A. TÀI SẢN NGẮN HẠN</b>		<b>122.497.125.632.228</b>	<b>117.373.071.556.758</b>
<b>110</b>	<b>I. Tiền và các khoản tương đương tiền</b>	<b>5</b>	<b>4.789.210.029.975</b>	<b>2.206.497.560.116</b>
111	1. Tiền		1.063.210.029.975	899.497.560.116
112	2. Các khoản tương đương tiền		3.726.000.000.000	1.307.000.000.000
<b>120</b>	<b>II. Đầu tư tài chính ngắn hạn</b>		<b>101.565.789.666.730</b>	<b>102.407.686.408.287</b>
121	1. Chứng khoán kinh doanh	14.1	3.266.850.541.872	2.925.305.389.000
122	2. Dự phòng giảm giá chứng khoán kinh doanh		(206.056.858.118)	(300.020.787.914)
123	3. Đầu tư nắm giữ đến ngày đáo hạn	14.2	98.504.995.982.976	99.782.401.807.201
<b>130</b>	<b>III. Các khoản phải thu ngắn hạn</b>	<b>6.1</b>	<b>12.376.317.880.068</b>	<b>9.015.457.349.215</b>
131	1. Phải thu ngắn hạn của khách hàng		8.981.673.836.223	6.703.600.664.063
131.1	1.1 Phải thu về hoạt động bảo hiểm		1.478.928.271.530	1.245.127.511.469
131.2	1.2 Phải thu về hoạt động đầu tư tài chính		7.502.745.564.693	5.458.473.152.594
132	2. Trả trước cho người bán ngắn hạn		57.945.027.330	35.077.502.602
135	3. Phải thu về cho vay ngắn hạn		3.251.775.353.702	2.289.205.400.137
136	4. Phải thu ngắn hạn khác		356.574.618.933	417.582.799.077
137	5. Dự phòng phải thu ngắn hạn khó đòi		(271.821.061.805)	(430.179.122.349)
139	6. Tài sản thiếu chờ xử lý		170.105.685	170.105.685
<b>140</b>	<b>IV. Hàng tồn kho</b>	<b>7</b>	<b>113.865.625.531</b>	<b>130.657.299.623</b>
<b>150</b>	<b>V. Tài sản ngắn hạn khác</b>		<b>644.026.547.583</b>	<b>662.942.344.625</b>
151	1. Chi phí trả trước ngắn hạn		614.498.150.449	632.376.095.306
151.1	1.1 Chi phí hoa hồng chưa phân bổ	8	553.891.570.948	573.767.690.885
151.2	1.2 Chi phí trả trước ngắn hạn khác	9	60.606.579.501	58.608.404.421
152	2. Thuế GTGT được khấu trừ		24.274.606.201	24.148.583.251
153	3. Thuế và các khoản phải thu Nhà nước	16	17.929.009	-
155	4. Tài sản ngắn hạn khác		5.235.861.924	6.417.666.068
<b>190</b>	<b>VI. Tài sản tái bảo hiểm</b>		<b>3.007.915.882.341</b>	<b>2.949.830.594.892</b>
191	1. Dự phòng phí nhượng tái bảo hiểm	24	1.705.966.068.554	1.563.289.264.476
192	2. Dự phòng bồi thường nhượng tái bảo hiểm	24	1.301.949.813.787	1.386.541.330.416

BẢNG CÂN ĐỐI KẾ TOÁN HỢP NHẤT (tiếp theo)  
tại ngày 31 tháng 12 năm 2023

Đơn vị: VND

Mã số	TÀI SẢN	Thuyết minh	Ngày 31 tháng 12 năm 2023	Ngày 31 tháng 12 năm 2022
<b>200</b>	<b>B. TÀI SẢN DÀI HẠN</b>		<b>98.708.539.284.757</b>	<b>84.290.904.828.356</b>
<b>210</b>	<b>I. Các khoản phải thu dài hạn</b>	<b>6.2</b>	<b>84.370.325.019</b>	<b>83.369.135.387</b>
216	1. Phải thu dài hạn		84.370.325.019	83.369.135.387
<b>220</b>	<b>II. Tài sản cố định</b>		<b>1.810.750.884.095</b>	<b>1.886.457.022.912</b>
221	1. Tài sản cố định hữu hình	10	953.488.437.568	982.152.015.992
222	Nguyên giá		2.766.526.688.823	2.670.586.750.558
223	Giá trị khấu hao lũy kế		(1.813.038.251.255)	(1.688.434.734.566)
227	2. Tài sản cố định vô hình	11	857.262.446.527	904.305.006.920
228	Nguyên giá		1.580.715.411.920	1.560.296.306.607
229	Giá trị hao mòn lũy kế		(723.452.965.393)	(655.991.299.687)
<b>230</b>	<b>III. Bất động sản đầu tư</b>	<b>12</b>	<b>45.388.992.000</b>	<b>45.388.992.000</b>
<b>240</b>	<b>IV. Tài sản dở dang dài hạn</b>		<b>377.405.038.457</b>	<b>434.313.505.322</b>
242	1. Chi phí xây dựng cơ bản dở dang	13	377.405.038.457	434.313.505.322
<b>250</b>	<b>V. Đầu tư tài chính dài hạn</b>		<b>96.201.978.342.468</b>	<b>81.637.575.741.897</b>
252	1. Đầu tư vào công ty liên doanh, liên kết	14.3.1	2.845.546.530.039	2.797.034.026.188
253	2. Đầu tư góp vốn vào đơn vị khác	14.3.2	1.140.403.742.807	1.188.860.741.950
254	3. Dự phòng đầu tư tài chính dài hạn		(91.189.328.143)	(59.664.432.269)
255	4. Đầu tư nắm giữ đến ngày đáo hạn	14.2	92.307.217.397.765	77.711.345.406.028
<b>260</b>	<b>VI. Tài sản dài hạn khác</b>		<b>188.645.702.718</b>	<b>203.800.430.838</b>
261	1. Chi phí trả trước dài hạn	9	152.852.869.935	153.847.426.306
262	2. Tài sản thuế thu nhập hoãn lại	16.2.1	13.710.227.530	17.776.310.946
268	3. Tài sản dài hạn khác		22.082.605.253	32.176.693.586
<b>270</b>	<b>TỔNG CỘNG TÀI SẢN</b>		<b>221.205.664.916.985</b>	<b>201.663.976.385.114</b>

BẢNG CÂN ĐỐI KẾ TOÁN HỢP NHẤT (tiếp theo)  
tại ngày 31 tháng 12 năm 2023

Đơn vị: VND

Mã số	NGUỒN VỐN	Thuyết minh	Ngày 31 tháng 12 năm 2023	Ngày 31 tháng 12 năm 2022
<b>300</b>	<b>C. NỢ PHẢI TRẢ</b>		<b>199.008.686.355.122</b>	<b>180.393.018.780.152</b>
<b>310</b>	<b>I. Nợ ngắn hạn</b>		<b>30.889.643.636.066</b>	<b>32.503.856.533.023</b>
311	1. Phải trả người bán ngắn hạn	15	2.512.339.705.849	2.456.749.443.671
311.1	1.1 Phải trả hoạt động bảo hiểm		2.452.860.398.148	2.399.587.068.578
311.3	1.2 Phải trả người bán và nhà cung cấp dịch vụ		59.479.307.701	57.162.375.093
312	2. Người mua trả tiền trước ngắn hạn		19.647.000.000	19.391.500.000
313	3. Thuế và các khoản phải nộp Nhà nước	16	161.080.819.334	161.793.689.583
314	4. Phải trả người lao động		1.512.537.017.409	1.372.821.061.100
315	5. Chi phí phải trả ngắn hạn		119.832.607.609	123.719.933.373
318	6. Doanh thu chưa thực hiện ngắn hạn	17	208.209.664.461	195.111.812.741
318.1	7. Doanh thu hoa hồng chưa được hưởng	18.1	319.119.176.496	328.264.098.843
319	8. Phải trả ngắn hạn khác	19	506.159.927.264	976.506.880.199
320	9. Vay ngắn hạn	20	3.372.603.852.643	981.076.722.026
322	10. Quỹ khen thưởng, phúc lợi	21	218.193.189.911	195.241.957.124
324	11. Giao dịch mua bán lại trái phiếu	22	21.939.920.675.090	25.693.179.434.363
<b>330</b>	<b>II. Nợ dài hạn</b>		<b>168.119.042.719.056</b>	<b>147.889.162.247.129</b>
337	1. Phải trả dài hạn khác	23	291.800.451.044	296.696.283.981
338	2. Vay dài hạn	20	1.386.080.000	91.023.530.915
341	3. Thuế thu nhập hoãn lại phải trả	16.2.2	1.821.969.625	4.840.608.220
344	4. Dự phòng nghiệp vụ bảo hiểm	24	167.824.034.218.387	147.496.601.824.013
344.1	4.1 Dự phòng toán học		142.727.427.903.843	129.250.711.878.958
344.2	4.2 Dự phòng phí chưa được hưởng		5.420.425.203.591	5.109.619.382.944
344.3	4.3 Dự phòng bồi thường		2.623.535.508.673	2.713.711.134.402
344.4	4.4 Dự phòng chia lãi		2.993.884.034.680	2.569.603.536.235
344.5	4.5 Dự phòng lãi cam kết đầu tư tối thiểu		13.659.830.062.518	7.525.759.826.659
344.6	4.6 Dự phòng bảo đảm cân đối		323.128.956.821	300.853.784.703
344.7	4.7 Dự phòng dao động lớn		75.802.548.261	26.342.280.112

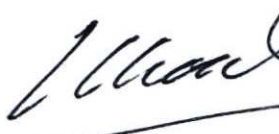
BẢNG CÂN ĐỐI KẾ TOÁN HỢP NHẤT (tiếp theo)  
tại ngày 31 tháng 12 năm 2023

Đơn vị: VND

Mã số	NGUỒN VỐN	Thuyết minh	Ngày 31 tháng 12 năm 2023	Ngày 31 tháng 12 năm 2022
400	<b>D. VỐN CHỦ SỞ HỮU</b>		<b>22.196.978.561.863</b>	<b>21.270.957.604.962</b>
410	<b>I. Vốn chủ sở hữu</b>	<b>25</b>	<b>22.196.978.561.863</b>	<b>21.270.957.604.962</b>
411	1. Vốn góp của chủ sở hữu		7.423.227.640.000	7.423.227.640.000
411a	- Cổ phiếu phổ thông có quyền biểu quyết		7.423.227.640.000	7.423.227.640.000
412	2. Thặng dư vốn cổ phần		7.310.458.742.807	7.310.458.742.807
417	3. Chênh lệch tỷ giá hối đoái		15.445.192.000	15.445.192.000
418	4. Quỹ đầu tư phát triển và dự phòng tài chính		2.233.517.394.474	1.592.882.068.422
420	5. Quỹ khác thuộc vốn chủ sở hữu		103.568.802.818	103.568.802.818
421	6. Lợi nhuận sau thuế đã thực hiện chưa phân phối		3.486.943.191.064	3.306.180.965.907
421a	- Lợi nhuận sau thuế chưa phân phối lũy kế đến cuối năm trước		1.845.135.778.484	1.832.578.660.255
421b	- Lợi nhuận sau thuế chưa phân phối năm nay		1.641.807.412.580	1.473.602.305.652
423	7. Quỹ dự trữ bắt buộc hoạt động bảo hiểm		705.846.660.867	638.658.717.043
429	8. Lợi ích cổ đông không kiểm soát		917.970.937.833	880.535.475.965
440	<b>TỔNG CỘNG NGUỒN VỐN</b>		<b>221.205.664.916.985</b>	<b>201.663.976.385.114</b>



Bà Nguyễn Thị Thanh Vân  
Người lập



Ông Nguyễn Xuân Hòa  
Kế toán Trưởng



Ông Nguyễn Đình An  
Quyền Tổng Giám đốc

Hà Nội, Việt Nam

Ngày 30 tháng 01 năm 2024



# Tập đoàn Bảo Việt

B02-DN/HN

**BÁO CÁO KẾT QUẢ HOẠT ĐỘNG KINH DOANH HỢP NHẤT**  
cho giai đoạn tài chính ba tháng và năm tài chính kết thúc ngày 31 tháng 12 năm 2023

Đơn vị: VND

Mã số	CHỈ TIÊU	Thuyết minh	Cho giai đoạn tài chính ba tháng kết thúc ngày 31 tháng 12 năm 2023	Cho năm tài chính kết thúc ngày 31 tháng 12 năm 2023	Cho giai đoạn tài chính ba tháng kết thúc ngày 31 tháng 12 năm 2022	Cho năm tài chính kết thúc ngày 31 tháng 12 năm 2022
<b>01</b>	<b>Doanh thu phí bảo hiểm (01 = 02 + 03 + 04)</b>		<b>11.114.691.927.996</b>	<b>42.543.113.961.731</b>	<b>11.171.054.165.794</b>	<b>42.650.508.302.256</b>
02	Phí bảo hiểm gốc	26	11.274.879.368.561	42.641.455.277.826	11.239.127.486.660	42.961.317.756.207
03	Phí nhận tái bảo hiểm	26	71.000.939.533	212.464.504.552	49.612.742.642	159.740.171.429
04	Tăng dự phòng phí chưa được hưởng của bảo hiểm gốc và nhận tái bảo hiểm		(231.188.380.098)	(310.805.820.647)	(117.686.063.508)	(470.549.625.380)
<b>05</b>	<b>Phí nhượng tái bảo hiểm (05 = 06 + 07)</b>		<b>(831.876.412.668)</b>	<b>(3.301.962.697.187)</b>	<b>(760.175.623.229)</b>	<b>(2.742.934.498.467)</b>
06	Tổng phí nhượng tái bảo hiểm	26	(906.598.338.579)	(3.444.639.501.265)	(801.659.217.818)	(3.274.165.118.698)
07	Tăng dự phòng phí nhượng tái bảo hiểm		74.721.925.911	142.676.804.078	41.483.594.589	531.230.620.231
<b>08</b>	<b>Doanh thu phí bảo hiểm thuần (08 = 01 + 05)</b>		<b>10.282.815.515.328</b>	<b>39.241.151.264.544</b>	<b>10.410.878.542.565</b>	<b>39.907.573.803.789</b>
<b>09</b>	<b>Hoa hồng nhượng tái bảo hiểm và doanh thu khác hoạt động kinh doanh bảo hiểm</b>		<b>287.503.722.109</b>	<b>793.157.838.714</b>	<b>167.150.412.079</b>	<b>780.673.271.138</b>
<b>15</b>	<b>Doanh thu thuần từ hoạt động kinh doanh bảo hiểm (15 = 08 + 09)</b>		<b>10.570.319.237.437</b>	<b>40.034.309.103.258</b>	<b>10.578.028.954.644</b>	<b>40.688.247.074.927</b>
<b>16</b>	<b>Chi bồi thường bảo hiểm gốc và chi trả đáo hạn</b>	26	<b>(5.130.993.931.628)</b>	<b>(19.598.672.886.452)</b>	<b>(4.575.277.727.789)</b>	<b>(15.387.989.683.866)</b>
<b>17</b>	<b>Chi bồi thường nhận tái bảo hiểm</b>	26	<b>(20.714.579.239)</b>	<b>(80.528.165.978)</b>	<b>(45.131.974.392)</b>	<b>(125.022.897.717)</b>
<b>18</b>	<b>Các khoản giảm trừ chi phí (18 = 19 + 20)</b>		<b>334.520.178</b>	<b>1.246.830.940</b>	<b>126.007.217</b>	<b>2.983.805.597</b>
19	Thu đòi người thứ ba		1.163.900	783.286.743	76.916.308	1.798.198.571
20	Thu xử lý hàng bồi thường 100%		333.356.278	463.544.197	49.090.909	1.185.607.026
<b>21</b>	<b>Thu bồi thường nhượng tái bảo hiểm</b>	26	<b>394.077.798.572</b>	<b>1.282.230.090.752</b>	<b>368.447.977.847</b>	<b>899.565.138.864</b>

# Tập đoàn Bảo Việt

B02-DN/HN

BÁO CÁO KẾT QUẢ HOẠT ĐỘNG KINH DOANH HỢP NHẤT (tiếp theo)  
cho giai đoạn tài chính ba tháng và năm tài chính kết thúc ngày 31 tháng 12 năm 2023

Đơn vị: VND

Mã số	CHỈ TIÊU	Thuyết minh	Cho giai đoạn tài chính ba tháng kết thúc ngày 31 tháng 12 năm 2023	Cho năm tài chính kết thúc ngày 31 tháng 12 năm 2023	Cho giai đoạn tài chính ba tháng kết thúc ngày 31 tháng 12 năm 2022	Cho năm tài chính kết thúc ngày 31 tháng 12 năm 2022
<b>22</b>	<b>Tăng dự phòng nghiệp vụ bảo hiểm gốc (22 = 23 + 24 + 25 + 26)</b>		<b>(5.615.018.572.711)</b>	<b>(20.057.341.931.307)</b>	<b>(5.750.169.141.119)</b>	<b>(21.527.866.247.523)</b>
23	Tăng dự phòng toán học		(3.845.040.568.868)	(13.476.716.024.885)	(4.409.136.645.183)	(17.184.723.982.124)
24	Tăng dự phòng lãi cam kết đầu tư tối thiểu		(1.889.077.134.025)	(6.134.070.235.859)	(1.633.027.729.403)	(3.837.424.516.996)
25	Tăng dự phòng chia lãi		145.205.430.166	(424.280.498.445)	316.057.648.344	(412.164.790.238)
26	Tăng dự phòng đảm bảo cân đối		(26.106.299.984)	(22.275.172.118)	(24.062.414.877)	(93.552.958.165)
<b>27</b>	<b>Giảm/(Tăng) dự phòng bồi thường bảo hiểm gốc và nhận tái bảo hiểm</b>		<b>24.177.169.127</b>	<b>90.175.625.729</b>	<b>(91.475.200.392)</b>	<b>(309.157.849.665)</b>
<b>28</b>	<b>(Giảm)/Tăng dự phòng bồi thường nhượng tái bảo hiểm</b>		<b>(37.877.538.709)</b>	<b>(84.591.516.629)</b>	<b>105.663.756.779</b>	<b>270.729.003.638</b>
<b>29</b>	<b>Tổng chi bồi thường và trả tiền bảo hiểm (29 = 16 + 17 + 18 + 21 + 22 + 27 + 28)</b>		<b>(10.386.015.134.410)</b>	<b>(38.447.481.952.945)</b>	<b>(9.987.816.301.849)</b>	<b>(36.176.758.730.672)</b>
<b>30</b>	<b>Tăng/(Giảm) dự phòng dao động lớn</b>		<b>65.741.498.392</b>	<b>(49.460.268.149)</b>	<b>66.354.176.765</b>	<b>28.293.816.250</b>
<b>31</b>	<b>Chi khác hoạt động bảo hiểm gốc (31 = 32 + 33)</b>		<b>(1.039.713.787.479)</b>	<b>(4.027.543.069.391)</b>	<b>(1.064.029.786.507)</b>	<b>(4.434.930.976.748)</b>
32	Chi hoa hồng		(613.586.777.898)	(2.518.722.237.074)	(713.790.360.546)	(2.811.768.411.406)
33	Chi khác hoạt động kinh doanh bảo hiểm	27	(426.127.009.581)	(1.508.820.832.317)	(350.239.425.961)	(1.623.162.565.342)
<b>41</b>	<b>Tổng chi trực tiếp hoạt động kinh doanh bảo hiểm (41 = 29 + 30 + 31)</b>		<b>(11.359.987.423.497)</b>	<b>(42.524.485.290.485)</b>	<b>(10.985.491.911.591)</b>	<b>(40.583.395.891.170)</b>
<b>42</b>	<b>Lợi nhuận gộp hoạt động kinh doanh bảo hiểm (42 = 15 + 41)</b>		<b>(789.668.186.060)</b>	<b>(2.490.176.187.227)</b>	<b>(407.462.956.947)</b>	<b>104.851.183.757</b>

# Tập đoàn Bảo Việt

B02-DN/HN

BÁO CÁO KẾT QUẢ HOẠT ĐỘNG KINH DOANH HỢP NHẤT (tiếp theo)  
cho giai đoạn tài chính ba tháng và năm tài chính kết thúc ngày 31 tháng 12 năm 2023

Đơn vị: VND

Mã số	CHỈ TIÊU	Thuyết minh	Cho giai đoạn tài chính ba tháng kết thúc ngày 31 tháng 12 năm 2023	Cho năm tài chính kết thúc ngày 31 tháng 12 năm 2023	Cho giai đoạn tài chính ba tháng kết thúc ngày 31 tháng 12 năm 2022	Cho năm tài chính kết thúc ngày 31 tháng 12 năm 2022
43.1	Doanh thu hoạt động khác		143.817.054.667	578.396.317.287	121.121.108.048	607.101.964.174
43.2	Chi phí hoạt động khác		(190.519.054.386)	(592.290.456.717)	(135.925.426.592)	(588.173.106.926)
<b>43</b>	<b>Thu nhập thuần từ các hoạt động khác (43 = 43.1 + 43.2)</b>	<b>28</b>	<b>(46.701.999.719)</b>	<b>(13.894.139.430)</b>	<b>(14.804.318.544)</b>	<b>18.928.857.248</b>
44.1	Doanh thu hoạt động tài chính	29.1	3.295.561.442.982	13.546.579.758.019	2.661.281.729.694	9.922.384.516.749
44.2	Chi phí hoạt động tài chính	29.2	(663.716.222.100)	(2.836.767.909.989)	(519.338.852.669)	(1.840.260.685.326)
<b>44</b>	<b>Lợi nhuận hoạt động tài chính (44 = 44.1 + 44.2)</b>		<b>2.631.845.220.882</b>	<b>10.709.811.848.030</b>	<b>2.141.942.877.025</b>	<b>8.082.123.831.423</b>
<b>45</b>	<b>Phần lợi nhuận trong công ty liên kết, đơn vị kinh doanh đồng kiểm soát</b>	<b>14.3.1</b>	<b>36.843.129.133</b>	<b>103.295.432.587</b>	<b>28.917.323.016</b>	<b>86.451.708.165</b>
<b>46</b>	<b>Chi phí bán hàng</b>	<b>30</b>	<b>(145.656.508.986)</b>	<b>(1.103.109.958.074)</b>	<b>(461.594.839.447)</b>	<b>(2.281.905.372.173)</b>
<b>47</b>	<b>Chi phí quản lý doanh nghiệp</b>	<b>31</b>	<b>(1.250.500.755.505)</b>	<b>(5.066.353.130.478)</b>	<b>(836.905.668.067)</b>	<b>(4.019.572.408.261)</b>
48.1	Thu nhập khác		12.180.351.333	23.749.558.244	8.212.461.053	22.160.700.664
48.2	Chi phí khác		(775.389.682)	(3.648.261.038)	(1.712.401.223)	(2.874.937.192)
<b>48</b>	<b>Lợi nhuận khác (48 = 48.1 + 48.2)</b>	<b>32</b>	<b>11.404.961.651</b>	<b>20.101.297.206</b>	<b>6.500.059.830</b>	<b>19.285.763.472</b>
<b>50</b>	<b>TỔNG LỢI NHUẬN KẾ TOÁN TRƯỚC THUẾ (50 = 42 + 43 + 44 + 45 + 46 + 47 + 48)</b>		<b>447.565.861.396</b>	<b>2.159.675.162.614</b>	<b>456.592.476.866</b>	<b>2.010.163.563.631</b>
<b>51</b>	<b>Chi phí thuế thu nhập doanh nghiệp hiện hành</b>	<b>16.1</b>	<b>(76.999.864.640)</b>	<b>(360.857.835.244)</b>	<b>(83.535.368.894)</b>	<b>(383.042.077.773)</b>
<b>52</b>	<b>(Chi phí)/Thu nhập thuế thu nhập doanh nghiệp hoãn lại</b>	<b>16.2</b>	<b>(853.107.257)</b>	<b>(1.047.444.821)</b>	<b>1.160.799.914</b>	<b>(1.515.105.473)</b>

# Tập đoàn Bảo Việt

B02-DN/HN


BÁO CÁO KẾT QUẢ HOẠT ĐỘNG KINH DOANH HỢP NHẤT (tiếp theo)  
cho giai đoạn tài chính ba tháng và năm tài chính kết thúc ngày 31 tháng 12 năm 2023

Đơn vị: VND

Mã số	CHỈ TIÊU	Thuyết minh	Cho giai đoạn tài chính ba tháng kết thúc ngày 31 tháng 12 năm 2023	Cho năm tài chính kết thúc ngày 31 tháng 12 năm 2023	Cho giai đoạn tài chính ba tháng kết thúc ngày 31 tháng 12 năm 2022	Cho năm tài chính kết thúc ngày 31 tháng 12 năm 2022
60	LỢI NHUẬN SAU THUẾ THU NHẬP DOANH NGHIỆP (60 = 50 + 51 + 52)		369.712.889.499	1.797.769.882.549	374.217.907.886	1.625.606.380.385
61	LỢI NHUẬN SAU THUẾ CỦA CHỦ SỞ HỮU TẬP ĐOÀN		358.606.041.112	1.722.756.487.317	362.141.130.975	1.550.994.189.019
62	Lợi nhuận sau thuế của cổ đông không kiểm soát		11.106.848.387	75.013.395.232	12.076.776.911	74.612.191.366
70	Lãi cơ bản trên cổ phiếu	34	483	2.321	475	2.039



Bà Nguyễn Thị Thanh Vân  
Người lập



Ông Nguyễn Xuân Hòa  
Kế toán Trưởng



Ông Nguyễn Đình An  
Quyền Tổng Giám đốc

Hà Nội, Việt Nam

Ngày 30 tháng 01 năm 2024

**BÁO CÁO LƯU CHUYỂN TIỀN TỆ HỢP NHẤT**  
cho năm tài chính kết thúc ngày 31 tháng 12 năm 2023


Đơn vị: VND

Mã số	CHỈ TIÊU	Thuyết minh	Cho năm tài chính kết thúc ngày 31 tháng 12 năm 2023	Cho năm tài chính kết thúc ngày 31 tháng 12 năm 2022
	<b>I. LƯU CHUYỂN TIỀN TỪ HOẠT ĐỘNG KINH DOANH</b>			
01	1. Lợi nhuận trước thuế		<b>2.159.675.162.614</b>	<b>2.010.163.563.631</b>
	2. Điều chỉnh cho các khoản		<b>8.474.949.767.720</b>	<b>13.539.093.296.433</b>
02	- Khấu hao tài sản cố định hữu hình và bất động sản đầu tư và hao mòn tài sản cố định vô hình	10, 11	204.030.396.855	211.803.973.840
03	- Các khoản dự phòng		20.106.635.299.908	22.567.116.332.600
04	- Lãi chênh lệch tỷ giá hối đoái do đánh giá lại các khoản mục tiền tệ có gốc ngoại tệ		16.045.388.421	16.219.103.087
05	- Lãi từ hoạt động đầu tư		(13.629.413.515.727)	(9.987.399.223.459)
06	- Chi phí repo, lãi vay		1.777.652.198.263	732.426.110.365
07	- Các khoản điều chỉnh khác		-	(1.073.000.000)
08	3. Lợi nhuận từ hoạt động kinh doanh trước thay đổi vốn lưu động		<b>10.634.624.930.334</b>	<b>15.549.256.860.064</b>
09	- Tăng các khoản phải thu		1.260.971.120.633	(4.346.443.102.143)
10	- Giảm hàng tồn kho		16.791.674.092	10.995.923.821
11	- Giảm các khoản phải trả (không kể lãi vay phải trả, thuế thu nhập doanh nghiệp phải nộp)		(1.075.659.274.032)	(133.150.830.544)
12	- Tăng chi phí trả trước (bao gồm tài sản tái bảo hiểm)		(123.804.302.850)	(665.529.008.941)
13	- Tăng chứng khoán kinh doanh		(341.545.152.872)	(82.855.958.817)
14	- Tiền lãi vay đã trả		(1.787.070.032.101)	(688.972.800.896)
15	- Thuế thu nhập doanh nghiệp đã nộp	16	(360.160.021.349)	(426.509.931.095)
17	- Tiền chi khác cho hoạt động kinh doanh		(93.565.283.680)	(115.074.831.227)
20	Lưu chuyển tiền thuần từ hoạt động kinh doanh		<b>8.130.583.658.175</b>	<b>9.101.716.320.222</b>
	<b>II. LƯU CHUYỂN TIỀN TỪ HOẠT ĐỘNG ĐẦU TƯ</b>			
21	1. Tiền chi để mua sắm, xây dựng TSCĐ và các tài sản dài hạn khác		(157.842.079.043)	(163.378.387.443)
22	2. Tiền thu từ thanh lý, nhượng bán TSCĐ và các tài sản dài hạn khác		867.937.274	2.489.490.635
23	3. Tiền chi cho vay, mua các công cụ nợ của đơn vị khác		(163.451.811.301.317)	(157.948.793.058.181)
24	4. Tiền thu hồi cho vay, bán lại các công cụ nợ của đơn vị khác		147.316.241.294.941	128.988.459.811.387
25	5. Tiền chi đầu tư góp vốn vào đơn vị khác		(559.065.379)	(250.000.000)
26	6. Tiền thu hồi đầu tư góp vốn vào đơn vị khác		-	6.559.843.455
27	7. Tiền thu lãi cho vay, cổ tức, lợi nhuận được chia và lãi bán các khoản đầu tư nắm giữ đến ngày đáo hạn		12.081.685.464.958	8.370.940.521.353
30	Lưu chuyển tiền thuần sử dụng vào hoạt động đầu tư		<b>(4.211.417.748.566)</b>	<b>(20.743.971.778.794)</b>


**BÁO CÁO LƯU CHUYỂN TIỀN TỆ HỢP NHẤT (tiếp theo)**  
cho năm tài chính kết thúc ngày 31 tháng 12 năm 2023

Đơn vị: VND

Mã số	CHỈ TIÊU	Thuyết minh	Cho năm tài chính kết thúc ngày 31 tháng 12 năm 2023	Cho năm tài chính kết thúc ngày 31 tháng 12 năm 2022
	<b>III. LƯU CHUYỂN TIỀN TỪ HOẠT ĐỘNG TÀI CHÍNH</b>			
33	1. Tiền thu từ đi vay (bao gồm hoạt động repo)		78.332.986.284.987	85.591.616.583.165
34	2. Tiền trả nợ gốc vay (bao gồm hoạt động repo)		(78.936.505.707.509)	(74.823.926.863.995)
36	3. Cổ tức, lợi nhuận đã trả cho chủ sở hữu		(734.102.404.994)	(2.268.458.776.216)
40	<b>Lưu chuyển tiền thuần (sử dụng vào)/từ hoạt động tài chính</b>		<b>(1.337.621.827.516)</b>	<b>8.499.230.942.954</b>
50	<b>Lưu chuyển tiền thuần trong năm</b>		<b>2.581.544.082.093</b>	<b>(3.143.024.515.618)</b>
60	<b>Tiền và tương đương tiền đầu năm</b>		<b>2.206.497.560.116</b>	<b>5.354.092.025.872</b>
61	Ảnh hưởng của thay đổi tỷ giá hối đoái quy đổi ngoại tệ		1.168.387.766	(4.569.950.138)
70	<b>Tiền và tương đương tiền cuối năm</b>	<b>5</b>	<b>4.789.210.029.975</b>	<b>2.206.497.560.116</b>



Bà Nguyễn Thị Thanh Vân  
Người lập



Ông Nguyễn Xuân Hòa  
Kế toán Trưởng



Ông Nguyễn Đình An  
Quyền Tổng Giám đốc

Hà Nội, Việt Nam

Ngày 30 tháng 01 năm 2024

## THUYẾT MINH BÁO CÁO TÀI CHÍNH HỢP NHẤT

tại ngày 31 tháng 12 năm 2023 và cho giai đoạn tài chính ba tháng và năm tài chính kết thúc cùng ngày

## 1. THÔNG TIN DOANH NGHIỆP

Tập đoàn Bảo Việt (sau đây gọi tắt là "Tập đoàn") trước đây là một doanh nghiệp Nhà nước đã được cổ phần hóa và trở thành một doanh nghiệp cổ phần theo Giấy Chứng nhận Đăng ký kinh doanh do Sở Kế hoạch và Đầu tư thành phố Hà Nội cấp lần đầu ngày 15 tháng 10 năm 2007. Giấy Chứng nhận Đăng ký kinh doanh của Tập đoàn đã được đăng ký thay đổi 15 lần với lần thứ 15 được thực hiện vào ngày 12 tháng 7 năm 2022 (\*).

Toàn bộ số cổ phần thuộc vốn điều lệ của Tập đoàn được niêm yết tại Sở Giao dịch Chứng khoán Thành phố Hồ Chí Minh (HOSE).

Một số thông tin về Tập đoàn theo Giấy chứng nhận Đăng ký kinh doanh thay đổi lần thứ 15 như sau:

Mã số doanh nghiệp:	0100111761
Tên doanh nghiệp:	Tập đoàn Bảo Việt
Địa chỉ trụ sở chính:	Số 8, phố Lê Thái Tổ, phường Hàng Trống, quận Hoàn Kiếm, Hà Nội
Ngành nghề kinh doanh:	Đầu tư vốn vào các công ty con, công ty liên kết; kinh doanh dịch vụ tài chính và các lĩnh vực khác theo quy định của pháp luật; hoạt động kinh doanh bất động sản; hoạt động dịch vụ công nghệ thông tin và dịch vụ khác liên quan đến máy vi tính; dịch vụ hỗ trợ giáo dục và các ngành nghề kinh doanh khác theo Giấy Chứng nhận Đăng ký Kinh doanh
Vốn điều lệ:	7.423.227.640.000 VND
Số cổ phần đã đăng ký:	742.322.764 cổ phần

(\* ) Tập đoàn đang trong quá trình thực hiện các thủ tục thay đổi Giấy phép Đăng ký kinh doanh theo quy định của pháp luật.

Cơ cấu vốn cổ phần của Tập đoàn trong năm và tại ngày lập báo cáo như sau:

Cổ đông	Số lượng cổ phần năm giữ	Tỷ lệ sở hữu (%)
- Bộ Tài chính	482.509.800	65,00
- Công ty Bảo hiểm Nhân thọ Sumitomo ("Sumitomo Life")	163.945.421	22,09
- Tổng Công ty Đầu tư và Kinh doanh vốn Nhà nước ("SCIC")	22.154.400	2,98
- Các cổ đông khác	73.713.143	9,93
<b>TỔNG CỘNG</b>	<b>742.322.764</b>	<b>100,00</b>

THUYẾT MINH BÁO CÁO TÀI CHÍNH HỢP NHẤT (tiếp theo)  
tại ngày 31 tháng 12 năm 2023 và cho giai đoạn tài chính ba tháng và năm tài chính kết thúc cùng ngày

## 1. THÔNG TIN DOANH NGHIỆP (tiếp theo)

Tại ngày 31 tháng 12 năm 2023, Tập đoàn có sáu (06) công ty con, một (01) quỹ đầu tư, sáu (06) công ty liên doanh, liên kết (do công ty mẹ nắm giữ trực tiếp hoặc gián tiếp thông qua các công ty con/quỹ đầu tư) và ba (03) đơn vị hạch toán phụ thuộc, chi tiết như sau:

### Các công ty con

Tên công ty	Địa chỉ	Lĩnh vực kinh doanh	Tỷ lệ sở hữu của Tập đoàn	Quyền biểu quyết của Tập đoàn
Tổng Công ty Bảo hiểm Bảo Việt ("Bảo hiểm Bảo Việt")	7 Lý Thường Kiệt, phường Phan Chu Trinh, quận Hoàn Kiếm, Hà Nội	Bảo hiểm tài sản, bảo hiểm trách nhiệm và bảo hiểm con người, kinh doanh tái bảo hiểm và giám định tổn thất	100%	100%
Tổng Công ty Bảo Việt Nhân thọ ("Bảo Việt Nhân thọ")	Tầng 37 Keangnam Hà Nội Landmark Tower, đường Phạm Hùng, quận Nam Từ Liêm, Hà Nội	Kinh doanh bảo hiểm nhân thọ và kinh doanh tái bảo hiểm	100%	100%
Công ty TNHH Quản lý Quỹ Bảo Việt ("BVF")	Tầng 5, Tòa nhà số 8 Lê Thái Tổ, phường Hàng Trống, quận Hoàn Kiếm, Hà Nội	Quản lý quỹ đầu tư chứng khoán và quản lý danh mục đầu tư	100%	100%
Công ty TNHH MTV Đầu tư Bảo Việt ("BVInvest")	71 Ngõ Sỹ Liên, phường Văn Miếu, quận Đống Đa, Hà Nội	Kinh doanh bất động sản, tư vấn đầu tư xây dựng và cung cấp máy móc thiết bị	100%	100%
Công ty Cổ phần Chứng khoán Bảo Việt ("BVSC")	8 Lê Thái Tổ, phường Hàng Trống, quận Hoàn Kiếm, Hà Nội	Môi giới và lưu ký chứng khoán, tự doanh và bảo lãnh phát hành chứng khoán, tư vấn tài chính và đầu tư chứng khoán	59,92%	59,92%
Công ty TNHH Bảo Việt - Âu Lạc ("Bảo Việt - Âu Lạc")	Hà Liễu, Phường Liễu, huyện Quế Võ, tỉnh Bắc Ninh	Kinh doanh hướng nghiệp lái xe	60%	60%

- ▶ Bảo hiểm Bảo Việt được thành lập ngày 21 tháng 6 năm 2004 theo Quyết định số 1296/QĐ/BTC của Bộ Tài chính và Giấy Chứng nhận Đăng ký Kinh doanh số 01/GPĐC3/KDBH do Bộ Tài chính cấp cùng ngày. Sau khi Tập đoàn được cổ phần hóa, vào ngày 23 tháng 11 năm 2007, Bộ Tài chính đã cho phép Tập đoàn được thành lập lại Tổng Công ty Bảo hiểm Bảo Việt theo Giấy phép Thành lập và Hoạt động số 45/GPKDBH và giấy phép điều chỉnh gần nhất số 45/GPDC16/KDBH của Bộ Tài chính cấp ngày 09 tháng 02 năm 2022. Tại ngày 31 tháng 12 năm 2023, vốn điều lệ của Bảo hiểm Bảo Việt là 2.900 tỷ VND.
- ▶ Bảo Việt Nhân thọ được thành lập ngày 04 tháng 12 năm 2003 theo Quyết định số 3668/QĐ/BTC của Bộ Tài chính. Sau khi Tập đoàn được cổ phần hóa, vào ngày 23 tháng 11 năm 2007, Bộ Tài chính đã cho phép Tập đoàn được thành lập lại Bảo Việt Nhân thọ dưới hình thức chuyển đổi từ Bảo hiểm Nhân thọ Việt Nam theo Giấy phép Thành lập và Hoạt động số 46/GP/KDBH. Tại ngày 31 tháng 12 năm 2023, vốn điều lệ của Bảo Việt Nhân thọ là 6.000 tỷ VND theo Giấy phép điều chỉnh số 46/GPDC11/KDBH của Bộ Tài chính cấp ngày 13 tháng 4 năm 2021.



**THUYẾT MINH BÁO CÁO TÀI CHÍNH HỢP NHẤT (tiếp theo)**

tại ngày 31 tháng 12 năm 2023 và cho giai đoạn tài chính ba tháng và năm tài chính kết thúc cùng ngày

**1. THÔNG TIN DOANH NGHIỆP (tiếp theo)**

**Các công ty con (tiếp theo)**

- ▶ BVF được thành lập vào ngày 22 tháng 8 năm 2005 theo Quyết định số 911/2005/QĐ/HDQT-BV của Hội đồng Quản trị Tổng Công ty Bảo hiểm Việt Nam và Giấy phép Thành lập và Hoạt động số 05/UBCK-GPHĐQLQ do Ủy ban Chứng khoán Nhà nước ban hành ngày 08 tháng 11 năm 2005 và Giấy phép điều chỉnh gần nhất số 08/GPĐC-UBCK ngày 17 tháng 01 năm 2022 của Ủy ban Chứng khoán Nhà nước. Tại ngày 31 tháng 12 năm 2023, vốn điều lệ của BVF là 100 tỷ VND.
- ▶ BVSC được thành lập tại Việt Nam theo Giấy phép thành lập số 4640/GP-UB do Ủy ban Nhân dân Thành phố Hà Nội cấp ngày 01 tháng 10 năm 1999 và Giấy phép Hoạt động Kinh doanh số 01/GPHĐKD ngày 26 tháng 11 năm 1999 và Quyết định số 03/GPĐC-UBCK của Ủy ban Chứng khoán Nhà nước cấp ngày 10 tháng 01 năm 2022 điều chỉnh Giấy phép hoạt động kinh doanh chứng khoán số 01/GPHĐKD. Tại ngày 31 tháng 12 năm 2023, vốn điều lệ của BVSC là 722.339.370.000 VND.
- ▶ Bảo Việt - Âu Lạc được thành lập vào ngày 18 tháng 02 năm 2009 theo Quyết định số 2300373648 của Sở Kế hoạch và Đầu tư Tỉnh Bắc Ninh. Tại ngày 31 tháng 12 năm 2023, vốn điều lệ của Bảo Việt - Âu Lạc là 60.660.000.000 VND.
- ▶ BVInvest được thành lập vào ngày 09 tháng 01 năm 2009 theo Giấy chứng nhận đăng ký kinh doanh số 0103034168 của Sở Kế hoạch và Đầu tư Thành phố Hà Nội. Ngày 04 tháng 01 năm 2019, Giấy chứng nhận đăng ký doanh nghiệp số 0103193730 được thay đổi lần thứ 8, chuyển đổi từ Công ty Cổ phần thành Công ty Trách nhiệm hữu hạn một thành viên do Tập đoàn Bảo Việt sở hữu 100% vốn điều lệ. Tại ngày 31 tháng 12 năm 2023, vốn điều lệ đã góp của BVInvest là 200 tỷ VND.

BVInvest có 1 công ty con là Công ty TNHH MTV Xây dựng Bảo Việt ("BVC") hoạt động trong lĩnh vực xây dựng, trụ sở chính tại 71 Ngõ Sỹ Liên, phường Văn Miếu, quận Đống Đa, Hà Nội. BVC được thành lập ngày 10 tháng 01 năm 2017 theo Giấy chứng nhận Đăng ký doanh nghiệp số 0107699334 của Sở Kế hoạch Đầu tư Thành phố Hà Nội. Tại ngày 31 tháng 12 năm 2023, vốn điều lệ của Công ty này là 5 tỷ VND, do BVInvest góp vốn 100%.

**Quỹ Đầu tư Giá trị Bảo Việt (BVIF)**

Quỹ Đầu tư Giá trị Bảo Việt ("BVIF") được thành lập tại Việt Nam dưới hình thức quỹ thành viên đóng theo giấy phép số 223/TB-UBCK do Ủy ban Chứng khoán Nhà nước ("UBCKNN") cấp ngày 20 tháng 10 năm 2015. Thời gian hoạt động ban đầu của quỹ là tám (08) năm kể từ ngày được cấp giấy phép. Ngày 11 tháng 9 năm 2023, UBCKNN cấp giấy chứng nhận điều chỉnh số 273/GCN-UBCK theo đó thời gian hoạt động của Quỹ là 13 năm (từ ngày 20 tháng 10 năm 2015 đến ngày 20 tháng 10 năm 2028).

Quỹ được quản lý bởi Công ty TNHH Quản lý Quỹ Bảo Việt là công ty con của Tập đoàn Bảo Việt. Ngân hàng lưu ký của Quỹ BVIF là Ngân hàng TMCP Đầu tư và Phát triển Việt Nam - Chi nhánh Hà Thành.

Tại thời điểm ngày 31 tháng 12 năm 2023, vốn góp trực tiếp và gián tiếp của Tập đoàn vào BVIF như sau:

	Số vốn góp VND	Tỷ lệ trên vốn điều lệ
Đầu tư trực tiếp của Tập đoàn Bảo Việt	420.000.000.000	42%
Đầu tư gián tiếp qua các Công ty con		
- Bảo Việt Nhân thọ	350.000.000.000	35%
- Bảo hiểm Bảo Việt	150.000.000.000	15%
- BVSC	80.000.000.000	8%
<b>TỔNG CỘNG</b>	<b>1.000.000.000.000</b>	<b>100%</b>

THUYẾT MINH BÁO CÁO TÀI CHÍNH HỢP NHẤT (tiếp theo)  
tại ngày 31 tháng 12 năm 2023 và cho giai đoạn tài chính ba tháng và năm tài chính kết thúc cùng ngày

## 1. THÔNG TIN DOANH NGHIỆP (tiếp theo)

### Các đơn vị hạch toán phụ thuộc

Tên đơn vị	Địa chỉ	Hoạt động chính
Trung tâm Đào tạo Bảo Việt	8 Lê Thái Tổ, Phường Hàng Trống, quận Hoàn Kiếm, Hà Nội	Dịch vụ đào tạo
Ban Quản lý Dự án Đầu tư Xây dựng các công trình Bảo Việt ("PMU")	71 Ngô Sỹ Liên, phường Văn Miếu, quận Đống Đa, Hà Nội	Xây dựng và quản lý dự án
Chi nhánh Trung tâm Công nghệ Thông tin Tập đoàn Bảo Việt	71 Ngô Sỹ Liên, phường Văn Miếu, quận Đống Đa, Hà Nội	Cung cấp dịch vụ công nghệ thông tin, bán buôn phần mềm và phần cứng

### Các công ty liên doanh, liên kết

Công ty được đầu tư	Lĩnh vực kinh doanh	Vốn điều lệ VND	Tỷ lệ sở hữu			Tỷ lệ quyền biểu quyết của Tập đoàn %
			Năm giữ bởi công ty mẹ %	Thông qua công ty con/quỹ %	Tổng %	
<b>Công ty liên kết</b>						
Công ty Cổ phần Đầu tư và Xây dựng Long Việt ("Long Việt")	Xây dựng	65.043.200.000	-	45,00	45,00	45,00
Công ty Cổ phần Đầu tư SCIC - Bảo Việt ("Bảo Việt SCIC")	Kinh doanh bất động sản	140.000.000.000	-	50,00	50,00	50,00
Ngân hàng TMCP Bảo Việt ("Bảo Việt Bank")	Dịch vụ ngân hàng	3.150.000.000.000	49,52	-	49,52	49,52
Công ty Cổ phần Trung Nam Phú Quốc ("Trung Nam Phú Quốc")	Dịch vụ du lịch và nghỉ dưỡng	220.000.000.000	49,00	-	49,00	49,00
Công ty Cổ phần Công nghệ thông tin PLT ("PLT")	Dịch vụ công nghệ thông tin, viễn thông	58.500.000.000	-	35,00	35,00	35,00
<b>Công ty liên doanh</b>						
Công ty TNHH Bảo hiểm Tokio Marine Việt Nam ("Tokio Marine Việt Nam")	Bảo hiểm phi nhân thọ, tái bảo hiểm, giám định tổn thất, hoạt động đầu tư tài chính	300.000.000.000	49,00	-	49,00	49,00

**THUYẾT MINH BÁO CÁO TÀI CHÍNH HỢP NHẤT (tiếp theo)**

tại ngày 31 tháng 12 năm 2023 và cho giai đoạn tài chính ba tháng và năm tài chính kết thúc cùng ngày

**2. CƠ SỞ TRÌNH BÀY****2.1 Chuẩn mực và Chế độ kế toán áp dụng**

Báo cáo tài chính hợp nhất của Công ty mẹ và các Công ty con được trình bày bằng đồng Việt Nam ("VND") phù hợp với Chế độ Kế toán Doanh nghiệp Việt Nam và các Chuẩn mực Kế toán Việt Nam khác do Bộ Tài chính ban hành theo:

- ▶ Quyết định số 149/2001/QĐ-BTC ngày 31 tháng 12 năm 2001 về việc ban hành bốn Chuẩn mực kế toán Việt Nam (Đợt 1);
- ▶ Quyết định số 165/2002/QĐ-BTC ngày 31 tháng 12 năm 2002 về việc ban hành sáu Chuẩn mực kế toán Việt Nam (Đợt 2);
- ▶ Quyết định số 234/2003/QĐ-BTC ngày 30 tháng 12 năm 2003 về việc ban hành sáu Chuẩn mực kế toán Việt Nam (Đợt 3);
- ▶ Quyết định số 12/2005/QĐ-BTC ngày 15 tháng 02 năm 2005 về việc ban hành sáu Chuẩn mực kế toán Việt Nam (Đợt 4); và
- ▶ Quyết định số 100/2005/QĐ-BTC ngày 28 tháng 12 năm 2005 về việc ban hành bốn Chuẩn mực kế toán Việt Nam (Đợt 5).

Công ty mẹ Tập đoàn là một doanh nghiệp hoạt động trong lĩnh vực đầu tư tài chính và lập báo cáo tài chính theo Thông tư số 200/2014/TT-BTC ngày 22 tháng 12 năm 2014 của Bộ Tài chính về việc ban hành chế độ kế toán doanh nghiệp ("Thông tư 200"). Tuy nhiên, do các công ty con chủ yếu hoạt động trong lĩnh vực kinh doanh bảo hiểm nên báo cáo tài chính hợp nhất của Tập đoàn được lập dựa trên Thông tư 200, Thông tư số 202/2014/TT-BTC ngày 22 tháng 12 năm 2014 - Hướng dẫn phương pháp lập và trình bày Báo cáo tài chính hợp nhất ("Thông tư 202") và có tham khảo đến các nội dung của Thông tư số 199/2014/TT-BTC ngày 19 tháng 12 năm 2014 - Hướng dẫn kế toán áp dụng đối với doanh nghiệp bảo hiểm nhân thọ và doanh nghiệp tái bảo hiểm ("Thông tư 199") và Thông tư số 232/2012/TT-BTC của Bộ Tài chính ban hành ngày 28 tháng 12 năm 2012 - Hướng dẫn kế toán áp dụng đối với doanh nghiệp bảo hiểm phi nhân thọ, doanh nghiệp tái bảo hiểm và chi nhánh doanh nghiệp bảo hiểm phi nhân thọ nước ngoài ("Thông tư 232").

Theo đó, báo cáo tài chính hợp nhất được trình bày kèm theo và việc sử dụng báo cáo này không dành cho các đối tượng không được cung cấp các thông tin về các thủ tục và nguyên tắc và thông lệ kế toán tại Việt Nam và hơn nữa không được chủ định trình bày tình hình tài chính hợp nhất, kết quả hoạt động kinh doanh hợp nhất và lưu chuyển tiền tệ hợp nhất theo các nguyên tắc và thông lệ kế toán được chấp nhận rộng rãi ở các nước và lãnh thổ khác ngoài Việt Nam.

THUYẾT MINH BÁO CÁO TÀI CHÍNH HỢP NHẤT (tiếp theo)  
tại ngày 31 tháng 12 năm 2023 và cho giai đoạn tài chính ba tháng và năm tài chính kết thúc cùng ngày

## **2. CƠ SỞ TRÌNH BÀY (tiếp theo)**

### **2.2 Cơ sở hợp nhất**

Báo cáo tài chính hợp nhất bao gồm báo cáo tài chính của Công ty mẹ, các công ty con và BVIF (sau đây gọi chung là "Tập đoàn") tại ngày 31 tháng 12 năm 2023 và cho giai đoạn tài chính ba tháng và năm tài chính kết thúc cùng ngày.

Các công ty con được hợp nhất toàn bộ kể từ ngày mua, là ngày Công ty mẹ thực sự nắm quyền kiểm soát công ty con, và tiếp tục được hợp nhất cho đến ngày Công ty mẹ thực sự chấm dứt quyền kiểm soát đối với công ty con. Quyền kiểm soát tồn tại khi Công ty mẹ có trực tiếp hoặc gián tiếp chi phối các chính sách tài chính và hoạt động kinh doanh của công ty con nhằm thu lợi ích từ hoạt động này.

Báo cáo tài chính của Công ty mẹ và các công ty con sử dụng để hợp nhất được lập cho cùng một kỳ kế toán, và được áp dụng các chính sách kế toán một cách thống nhất.

Số dư các tài khoản giữa các đơn vị trong cùng Tập đoàn, các khoản thu nhập và chi phí, các khoản lãi hoặc lỗ nội bộ chưa thực hiện phát sinh từ các giao dịch này được loại trừ hoàn toàn.

Lợi ích của các cổ đông không kiểm soát là phần lợi ích trong lãi, hoặc lỗ, và trong tài sản thuần của công ty con không được nắm giữ bởi Tập đoàn, được trình bày riêng biệt trên báo cáo kết quả hoạt động kinh doanh hợp nhất và trong phần vốn chủ sở hữu trên bảng cân đối kế toán hợp nhất.

Ảnh hưởng do các thay đổi trong tỷ lệ sở hữu công ty con mà không làm mất quyền kiểm soát được hạch toán vào lợi nhuận sau thuế chưa phân phối.

### **2.3 Hình thức sổ kế toán áp dụng**

Hình thức sổ kế toán được áp dụng của Tập đoàn là Chứng từ ghi sổ.

### **2.4 Đơn vị tiền tệ trong kế toán**

Báo cáo tài chính hợp nhất được lập bằng đơn vị tiền tệ trong kế toán của Tập đoàn là đồng Việt Nam ("VND").

### **2.5 Kỳ kế toán năm**

Kỳ kế toán năm của Tập đoàn áp dụng cho việc lập báo cáo tài chính hợp nhất bắt đầu từ ngày 01 tháng 01 và kết thúc ngày 31 tháng 12 hàng năm.

Tập đoàn cũng lập báo cáo tài chính hợp nhất cho giai đoạn tài chính ba tháng kết thúc ngày 31 tháng 3, cho giai đoạn tài chính ba tháng và sáu tháng kết thúc ngày 30 tháng 6, cho giai đoạn tài chính ba tháng và chín tháng kết thúc ngày 30 tháng 9 và cho giai đoạn tài chính ba tháng và mười hai tháng kết thúc ngày 31 tháng 12 hàng năm.

## **3. TUYÊN BỐ VỀ VIỆC TUÂN THỦ CHUẨN MỰC KẾ TOÁN VÀ CHẾ ĐỘ KẾ TOÁN VIỆT NAM**

Ban Điều hành Tập đoàn cam kết đã lập báo cáo tài chính hợp nhất tuân thủ theo các Chuẩn mực Kế toán và Chế độ Kế toán doanh nghiệp Việt Nam. Tập đoàn cũng đồng thời tuân thủ chính sách kế toán về ghi nhận giá trị định giá lại quyền sử dụng đất như được trình bày tại Thuyết minh số 4.5.

## THUYẾT MINH BÁO CÁO TÀI CHÍNH HỢP NHẤT (tiếp theo)

tại ngày 31 tháng 12 năm 2023 và cho giai đoạn tài chính ba tháng và năm tài chính kết thúc cùng ngày

**4. TÓM TẮT CÁC CHÍNH SÁCH KẾ TOÁN CHỦ YẾU****4.1 Quy định mới có hiệu lực**

Các chính sách kế toán của Tập đoàn sử dụng để lập báo cáo tài chính hợp nhất được áp dụng nhất quán với các chính sách đã được sử dụng để lập báo cáo tài chính hợp nhất cho năm tài chính kết thúc ngày 31 tháng 12 năm 2022 và các quy định mới có hiệu lực trong năm 2023 như sau:

*Ngày 16 tháng 6 năm 2022, Quốc hội đã thông qua Luật Kinh doanh bảo hiểm số 08/2022/QH15 ("Luật Kinh doanh bảo hiểm 2022"). Ngày 01 tháng 7 năm 2023, Chính phủ đã ban hành Nghị định số 46/2023/NĐ-CP quy định chi tiết một số điều của Luật Kinh doanh bảo hiểm 2022 ("Nghị định 46"). Ngày 02 tháng 11 năm 2023, Bộ Tài chính đã ban hành Thông tư số 67/2023/TT-BTC hướng dẫn một số điều của Luật Kinh doanh bảo hiểm 2022 và Nghị định 46 ("Thông tư 67").*

Luật Kinh doanh bảo hiểm 2022 có hiệu lực từ ngày 01 tháng 01 năm 2023, thay thế cho Luật Kinh doanh bảo hiểm số 24/2000/QH10 ngày 09 tháng 12 năm 2000, Luật sửa đổi, bổ sung một số điều của luật kinh doanh bảo hiểm số 61/2010/QH12 ngày 24 tháng 11 năm 2010 và Luật sửa đổi, bổ sung một số điều của luật kinh doanh bảo hiểm, luật sở hữu trí tuệ số 42/2019/QH14 ngày 14 tháng 6 năm 2019 ("Luật kinh doanh bảo hiểm 2000").

Nghị định 46 có hiệu lực từ ngày 01 tháng 7 năm 2023, thay thế cho Nghị định số 73/2016/NĐ-CP ngày 01 tháng 7 năm 2016 ("Nghị định 73") quy định chi tiết một số điều của Luật kinh doanh bảo hiểm 2000.

Thông tư 67 có hiệu lực từ ngày 02 tháng 11 năm 2023, thay thế một số điều của Thông tư 50/2017/TT-BTC ngày 15 tháng 5 năm 2017 hướng dẫn thi hành nghị định số 73/2016/NĐ-CP.

Tổng Công ty Bảo Việt Nhân thọ và Tổng Công ty Bảo hiểm Bảo Việt – các Công ty con của Tập đoàn hoạt động trong lĩnh vực kinh doanh bảo hiểm, tuân thủ các quy định tại Luật kinh doanh bảo hiểm 2022, Nghị định 46 và Thông tư 67. Theo đó, tại ngày lập các Báo cáo Tài chính này, Tập đoàn và các công ty con đang áp dụng các chính sách như trình bày tại các Thuyết minh kèm theo.

**4.2 Tiền và các khoản tương đương tiền**

Tiền và các khoản tương đương tiền bao gồm tiền mặt tại quỹ, tiền gửi thanh toán, tiền đang chuyển và các khoản đầu tư ngắn hạn có thời hạn gốc không quá ba tháng, có tính thanh khoản cao, có khả năng chuyển đổi dễ dàng thành các lượng tiền xác định và không có nhiều rủi ro trong chuyển đổi thành tiền.

**4.3 Các khoản phải thu**

Các khoản phải thu được trình bày trên báo cáo tài chính hợp nhất theo giá trị ghi sổ các khoản phải thu từ khách hàng và phải thu khác sau khi trừ các khoản dự phòng được lập cho các khoản phải thu khó đòi.

Dự phòng nợ phải thu khó đòi thể hiện phần giá trị của các khoản phải thu mà Tập đoàn dự kiến không có khả năng thu hồi tại ngày kết thúc kỳ kế toán năm. Tăng hoặc giảm số dư tài khoản dự phòng được hạch toán vào chi phí quản lý doanh nghiệp trên báo cáo kết quả hoạt động kinh doanh hợp nhất. Khi một khoản nợ phải thu khó đòi được xác định là không thể thu hồi được và Tập đoàn thực hiện xóa nợ, các khoản chênh lệch phát sinh (nếu có) giữa số dự phòng nợ phải thu khó đòi và giá gốc khoản nợ phải thu được hạch toán vào báo cáo kết quả hoạt động kinh doanh hợp nhất.

Đối với các khoản nợ phải thu chưa đến hạn thanh toán nhưng Tập đoàn thu thập được các bằng chứng xác định tổ chức kinh tế đã phá sản, đã mở thủ tục phá sản, đã bỏ trốn khỏi địa điểm kinh doanh; đối tượng nợ đang bị các cơ quan pháp luật truy tố, giam giữ, xét xử hoặc đang thi hành án hoặc đang mắc bệnh hiểm nghèo (có xác nhận của bệnh viện) hoặc đã chết; hoặc khoản nợ đã được Tập đoàn yêu cầu thi hành án nhưng không thể thực hiện được do đối tượng nợ bỏ trốn khỏi nơi cư trú; khoản nợ đã được Tập đoàn khởi kiện đòi nợ nhưng bị đình chỉ giải quyết vụ án, mức trích lập dự phòng được ước tính trên cơ sở dự kiến tổn thất có thể xảy ra.

THUYẾT MINH BÁO CÁO TÀI CHÍNH HỢP NHẤT (tiếp theo)  
tại ngày 31 tháng 12 năm 2023 và cho giai đoạn tài chính ba tháng và năm tài chính kết thúc cùng ngày

#### 4. TÓM TẮT CÁC CHÍNH SÁCH KẾ TOÁN CHỦ YẾU (tiếp theo)

##### 4.3 Các khoản phải thu (tiếp theo)

Đối với các khoản nợ phải thu quá hạn thanh toán, Tập đoàn áp dụng mức trích lập dự phòng như sau:

<u>Thời gian quá hạn</u>	<u>Mức trích dự phòng</u>
Từ sáu (06) tháng đến dưới một (01) năm	30%
Từ một (01) năm đến dưới hai (02) năm	50%
Từ hai (02) năm đến dưới ba (03) năm	70%
Từ ba (03) năm trở lên	100%

##### 4.4 Hàng tồn kho

Hàng tồn kho của Tập đoàn chủ yếu bao gồm sản phẩm của các công ty con hoạt động trong lĩnh vực bảo hiểm và hàng hóa bất động sản của BVInvest được ghi nhận theo giá thấp hơn giữa giá thành và giá trị thuần có thể thực hiện được.

Giá trị thuần có thể thực hiện được là giá bán ước tính của hàng tồn kho trong điều kiện kinh doanh bình thường trừ chi phí ước tính để hoàn thành và chi phí bán hàng ước tính.

Tập đoàn áp dụng phương pháp kê khai thường xuyên để hạch toán hàng tồn kho với giá trị được xác định như sau:

<u>Hàng tồn kho</u>	<u>Phương pháp xác định giá trị</u>
Nguyên vật liệu, công cụ, dụng cụ và hàng hóa thiết bị xây dựng	- chi phí mua theo phương pháp bình quân gia quyền
Thành phẩm và chi phí sản xuất, kinh doanh dở dang	- giá vốn nguyên vật liệu và lao động trực tiếp cộng chi phí sản xuất chung có liên quan được phân bổ dựa trên mức độ hoạt động bình thường theo phương pháp thực tế đích danh

##### *Dự phòng giảm giá hàng tồn kho*

Dự phòng giảm giá hàng tồn kho được trích lập cho phần giá trị dự kiến bị tổn thất do các khoản suy giảm trong giá trị (do giảm giá, hư hỏng, kém phẩm chất, lỗi thời, v.v...) có thể xảy ra đối với hàng hóa tồn kho thuộc quyền sở hữu của Tập đoàn dựa trên bằng chứng hợp lý về sự suy giảm giá trị tại ngày kết thúc kỳ kế toán năm. Số tăng hoặc giảm khoản dự phòng giảm giá hàng tồn kho được hạch toán vào giá vốn hàng bán trên báo cáo kết quả hoạt động kinh doanh hợp nhất.

##### *Hàng hóa bất động sản của BVInvest*

Bất động sản được mua hoặc được xây dựng để bán trong quá trình hoạt động bình thường của BVInvest, không phải để cho thuê hoặc chờ tăng giá, được ghi nhận là hàng hóa bất động sản theo giá thấp hơn giữa giá thành để đưa mỗi sản phẩm đến vị trí và điều kiện hiện tại và giá trị thuần có thể thực hiện được.

Giá thành của hàng hóa bất động sản bao gồm:

- ▶ Chi phí mua đất, tiền sử dụng đất và tiền thuê đất;
- ▶ Chi phí xây dựng trả cho nhà thầu; và
- ▶ Chi phí lãi vay, chi phí tư vấn, thiết kế, chi phí san lấp, đền bù giải phóng mặt bằng, phí tư vấn, thuế chuyển nhượng đất, chi phí quản lý xây dựng chung, và các chi phí liên quan khác.

THUYẾT MINH BÁO CÁO TÀI CHÍNH HỢP NHẤT (tiếp theo)  
tại ngày 31 tháng 12 năm 2023 và cho giai đoạn tài chính ba tháng và năm tài chính kết thúc cùng ngày

#### **4. TÓM TẮT CÁC CHÍNH SÁCH KẾ TOÁN CHỦ YẾU (tiếp theo)**

##### **4.4 Hàng tồn kho (tiếp theo)**

Giá trị thuần có thể thực hiện được là giá bán ước tính của hàng hóa bất động sản trong điều kiện kinh doanh bình thường, dựa trên giá thị trường vào ngày báo cáo và được chiết khấu tính cho giá trị thời gian của dòng tiền, nếu đáng kể, và trừ chi phí ước tính để hoàn thành và chi phí bán hàng ước tính.

Giá vốn của bất động sản đã bán được ghi nhận trên báo cáo kết quả hoạt động kinh doanh hợp nhất dựa trên các chi phí trực tiếp tạo thành bất động sản đó và chi phí chung được phân bổ trên cơ sở diện tích tương ứng của bất động sản đó.

##### **4.5 Thuế tài sản**

Việc xác định một thỏa thuận có phải là thỏa thuận thuê tài sản hay không dựa trên bản chất của thỏa thuận đó tại thời điểm khởi đầu: liệu việc thực hiện thỏa thuận này có phụ thuộc vào việc sử dụng một tài sản nhất định và thỏa thuận có bao gồm điều khoản về quyền sử dụng tài sản hay không.

*Trong trường hợp Tập đoàn là bên đi thuê*

Thỏa thuận thuê tài sản được phân loại là thuê tài chính nếu theo hợp đồng thuê tài sản bên cho thuê chuyển giao phần lớn rủi ro và lợi ích gắn liền với quyền sở hữu tài sản cho bên đi thuê. Tất cả các thỏa thuận thuê tài sản khác được phân loại là thuê hoạt động.

Các khoản tiền thuê theo hợp đồng thuê hoạt động được hạch toán vào báo cáo kết quả hoạt động kinh doanh hợp nhất theo phương pháp đường thẳng trong suốt thời hạn của hợp đồng thuê.

*Trong trường hợp Tập đoàn là bên cho thuê*

Tài sản theo hợp đồng cho thuê hoạt động được ghi nhận là tài sản cố định trên bảng cân đối kế toán hợp nhất. Thu nhập từ tiền cho thuê hoạt động được hạch toán vào báo cáo kết quả hoạt động kinh doanh hợp nhất theo phương pháp đường thẳng trong suốt thời gian cho thuê.

##### **4.6 Tài sản cố định**

Tài sản cố định được ghi nhận theo nguyên giá trừ đi giá trị khấu hao/hao mòn lũy kế.

Nguyên giá tài sản cố định bao gồm giá mua và những chi phí có liên quan trực tiếp đến việc đưa tài sản vào sẵn sàng sử dụng như dự kiến.

Các chi phí nâng cấp và đổi mới tài sản cố định được ghi tăng nguyên giá của tài sản và các chi phí khác được hạch toán vào báo cáo kết quả hoạt động kinh doanh hợp nhất khi phát sinh.

Khi tài sản cố định được bán hay thanh lý, các khoản lãi hoặc lỗ phát sinh do thanh lý tài sản (là phần chênh lệch giữa tiền thu thuần từ việc bán tài sản với giá trị còn lại của tài sản) được hạch toán vào báo cáo kết quả hoạt động kinh doanh hợp nhất.

*Quyền sử dụng đất*

Quyền sử dụng đất có thời hạn hoặc lâu dài được ghi nhận là tài sản cố định vô hình căn cứ trên giấy chứng nhận quyền sử dụng đất được cấp bởi các cơ quan có thẩm quyền.

Tiền thuê đất trả trước cho các hợp đồng thuê đất có hiệu lực trước năm 2003 và được cấp Giấy chứng nhận quyền sử dụng đất được ghi nhận là tài sản cố định vô hình theo quy định của Thông tư số 45/2013/TT-BTC do Bộ Tài chính ban hành vào ngày 25 tháng 4 năm 2013 hướng dẫn chế độ quản lý, sử dụng và trích khấu hao tài sản cố định ("Thông tư 45").

## THUYẾT MINH BÁO CÁO TÀI CHÍNH HỢP NHẤT (tiếp theo)

tại ngày 31 tháng 12 năm 2023 và cho giai đoạn tài chính ba tháng và năm tài chính kết thúc cùng ngày

**4. TÓM TẮT CÁC CHÍNH SÁCH KẾ TOÁN CHỦ YẾU (tiếp theo)****4.6 Tài sản cố định (tiếp theo)****Quyền sử dụng đất (tiếp theo)**

Quyền sử dụng đất đối với các lô đất mà Tập đoàn đã được cấp giấy chứng nhận quyền sử dụng đất, hoặc đang trong thời gian chờ cấp giấy chứng nhận quyền sử dụng đất, vào thời điểm ngày 31 tháng 12 năm 2005 nhằm phục vụ mục đích cổ phần hóa của Công ty mẹ, được ghi nhận như một tài sản cố định vô hình dựa trên giá trị định giá lại do chuyên gia thẩm định giá thực hiện.

**4.7 Khấu hao và hao mòn**

Khấu hao tài sản cố định hữu hình và hao mòn tài sản cố định vô hình được trích theo phương pháp khấu hao đường thẳng trong suốt thời gian hữu dụng ước tính của các tài sản như sau:

Nhà cửa, vật kiến trúc	05 - 50 năm
Máy móc thiết bị	03 - 20 năm
Phương tiện vận tải, thiết bị truyền dẫn	06 - 30 năm
Thiết bị, dụng cụ quản lý	03 - 10 năm
Tài sản cố định hữu hình khác	04 - 25 năm
Quyền sử dụng đất có thời hạn	theo thời hạn trên giấy chứng nhận quyền sử dụng đất
Phần mềm tin học	03 - 08 năm
Tài sản cố định vô hình khác	02 - 20 năm

Tập đoàn không trích khấu hao liên quan đến các giá trị quyền sử dụng đất không thời hạn theo quy định tại Thông tư số 45.

**4.8 Bất động sản đầu tư**

Bất động sản đầu tư được thể hiện theo nguyên giá bao gồm cả các chi phí giao dịch liên quan trừ đi giá trị khấu hao lũy kế. Đối với bất động sản đầu tư nắm giữ chờ tăng giá, Tập đoàn không trích khấu hao mà xác định tổn thất do giảm giá trị.

Các khoản chi phí liên quan đến bất động sản đầu tư phát sinh sau ghi nhận ban đầu được hạch toán vào giá trị còn lại của bất động sản đầu tư khi Tập đoàn có khả năng thu được các lợi ích kinh tế trong tương lai nhiều hơn mức hoạt động được đánh giá ban đầu của bất động sản đầu tư đó.

**4.9 Chi phí đi vay**

Chi phí đi vay bao gồm lãi tiền vay và các chi phí khác phát sinh liên quan trực tiếp đến các khoản vay của Tập đoàn.

Chi phí đi vay được hạch toán như chi phí phát sinh trong năm ngoại trừ các khoản được vốn hóa như theo nội dung của đoạn tiếp theo.

Chi phí đi vay liên quan trực tiếp đến việc mua sắm, xây dựng hoặc hình thành một tài sản cụ thể cần có một thời gian đủ dài để có thể đưa vào sử dụng theo mục đích định trước hoặc để bán được vốn hóa vào nguyên giá của tài sản đó.

**4.10 Hợp nhất kinh doanh**

Hợp nhất kinh doanh được hạch toán theo phương pháp giá mua. Giá phí hợp nhất kinh doanh bao gồm giá trị hợp lý tại ngày diễn ra trao đổi của các tài sản đem trao đổi, các khoản nợ phải trả đã phát sinh hoặc đã thừa nhận và các công cụ vốn do bên mua phát hành để đổi lấy quyền kiểm soát bên bị mua và các chi phí liên quan trực tiếp đến việc hợp nhất kinh doanh. Tài sản, nợ phải trả có thể xác định được và những khoản nợ tiềm tàng phải gánh chịu trong hợp nhất kinh doanh của bên bị mua đều ghi nhận theo giá trị hợp lý tại ngày hợp nhất kinh doanh.



## THUYẾT MINH BÁO CÁO TÀI CHÍNH HỢP NHẤT (tiếp theo)

tại ngày 31 tháng 12 năm 2023 và cho giai đoạn tài chính ba tháng và năm tài chính kết thúc cùng ngày

**4. TÓM TẮT CÁC CHÍNH SÁCH KẾ TOÁN CHỦ YẾU (tiếp theo)****4.11 Các khoản đầu tư***Đầu tư vào các công ty liên kết*

Công ty liên kết là công ty mà Tập đoàn có ảnh hưởng đáng kể mà không phải dưới hình thức công ty con hay công ty liên doanh. Thông thường, Tập đoàn được coi là có ảnh hưởng đáng kể nếu sở hữu trên 20% quyền bỏ phiếu ở đơn vị nhận đầu tư. Các khoản đầu tư vào các công ty liên kết được ghi nhận trên báo cáo tài chính hợp nhất theo phương pháp vốn chủ sở hữu.

Theo phương pháp vốn chủ sở hữu, khoản đầu tư được ghi nhận ban đầu trên bảng cân đối kế toán hợp nhất theo giá gốc, sau đó được điều chỉnh theo những thay đổi của phần sở hữu của Tập đoàn trong giá trị tài sản thuần của công ty liên kết sau ngày đầu tư. Khi mua khoản đầu tư, phần chênh lệch giữa giá gốc của khoản đầu tư và phần sở hữu của nhà đầu tư trong giá trị hợp lý của tài sản thuần có thể xác định được của công ty liên kết tại ngày mua được ghi nhận như sau:

- ▶ Lợi thế thương mại phát sinh từ việc đầu tư vào công ty liên kết được phản ánh gộp trong giá trị còn lại của khoản đầu tư. Tập đoàn không phân bổ lợi thế thương mại này mà hàng năm thực hiện đánh giá xem lợi thế thương mại có bị suy giảm giá trị hay không.
- ▶ Phần chênh lệch giữa phần sở hữu của Tập đoàn trong giá trị hợp lý của tài sản thuần có thể xác định được của công ty liên kết lớn hơn giá phí khoản đầu tư được ghi nhận ngày là thu nhập phù hợp với kỳ mua khoản đầu tư.

Phần sở hữu của Tập đoàn trong lợi nhuận/(lỗ) của công ty liên kết sau khi mua được phản ánh trên báo cáo kết quả kinh doanh hợp nhất và phần sở hữu của Tập đoàn trong thay đổi sau khi mua của các quỹ của công ty liên kết được ghi nhận vào các quỹ. Thay đổi lũy kế sau khi mua được điều chỉnh vào giá trị còn lại của khoản đầu tư vào công ty liên kết. Cổ tức nhận được/lợi nhuận được chia từ công ty liên kết được căn trừ vào khoản đầu tư vào công ty liên kết.

Đối với khoản đầu tư vào công ty liên kết được mua trong năm, Tập đoàn sử dụng giá mua (giá gốc) là giá trị tạm thời để hạch toán ghi nhận ban đầu đối với khoản đầu tư này. Giá trị của khoản đầu tư sẽ được điều chỉnh theo giá trị hợp lý trong vòng mười hai (12) tháng kể từ ngày mua. Chênh lệch (nếu có) giữa giá trị hợp lý và giá gốc của khoản đầu tư sẽ được hạch toán vào báo cáo kết quả hoạt động kinh doanh của dữ liệu tương ứng trên cơ sở hồi tố vào thời điểm xác định được giá trị hợp lý của khoản đầu tư đó.

Báo cáo tài chính của công ty liên kết được lập cùng kỳ với báo cáo tài chính hợp nhất của Tập đoàn và sử dụng các chính sách kế toán nhất quán với các chính sách kế toán của Tập đoàn. Các điều chỉnh hợp nhất thích hợp đã được ghi nhận để bảo đảm các chính sách kế toán được áp dụng nhất quán với Tập đoàn trong trường hợp cần thiết.

Danh sách các công ty liên kết được trình bày tại Thuyết minh số 14.3.1.

*Đầu tư vào công ty liên doanh*

Khoản đầu tư của Tập đoàn vào cơ sở kinh doanh đồng kiểm soát được hạch toán theo phương pháp vốn chủ sở hữu. Theo đó, khoản đầu tư của Tập đoàn vào cơ sở kinh doanh đồng kiểm soát được trình bày trên bảng cân đối kế toán hợp nhất theo giá gốc, sau đó được điều chỉnh theo những thay đổi của phần sở hữu của Tập đoàn trong tài sản thuần của cơ sở kinh doanh đồng kiểm soát sau khi liên doanh. Báo cáo kết quả kinh doanh hợp nhất phản ánh phần sở hữu của Tập đoàn trong kết quả hoạt động kinh doanh của cơ sở kinh doanh được đồng kiểm soát sau khi liên doanh.

## THUYẾT MINH BÁO CÁO TÀI CHÍNH HỢP NHẤT (tiếp theo)

tại ngày 31 tháng 12 năm 2023 và cho giai đoạn tài chính ba tháng và năm tài chính kết thúc cùng ngày

**4. TÓM TẮT CÁC CHÍNH SÁCH KẾ TOÁN CHỦ YẾU (tiếp theo)****4.11 Các khoản đầu tư (tiếp theo)***Đầu tư vào công ty liên doanh (tiếp theo)*

Phần sở hữu của Tập đoàn trong lợi nhuận/(lỗ) của cơ sở kinh doanh đồng kiểm soát được phản ánh trên báo cáo kết quả kinh doanh hợp nhất và phần sở hữu của Tập đoàn trong thay đổi sau khi liên doanh của các quỹ của cơ sở kinh doanh đồng kiểm soát được ghi nhận vào quỹ. Thay đổi lũy kế sau khi liên doanh được điều chỉnh vào giá trị còn lại của khoản đầu tư vào công ty liên doanh. Cổ tức được nhận/lợi nhuận được chia từ công ty liên doanh được cần trừ vào khoản đầu tư vào công ty liên doanh.

Báo cáo tài chính của cơ sở kinh doanh đồng kiểm soát được lập cùng kỳ với báo cáo tài chính hợp nhất của Tập đoàn và sử dụng các chính sách kế toán nhất quán với các chính sách kế toán của Tập đoàn. Các điều chỉnh hợp nhất thích hợp đã được ghi nhận để bảo đảm các chính sách kế toán được áp dụng nhất quán với Tập đoàn trong trường hợp cần thiết.

*Các khoản đầu tư chứng khoán và các khoản đầu tư khác*

Tùy theo mục đích nắm giữ, các khoản đầu tư chứng khoán được phân loại thành các nhóm: chứng khoán kinh doanh, đầu tư nắm giữ đến ngày đáo hạn và đầu tư góp vốn vào đơn vị khác.

- ▶ Chứng khoán kinh doanh: bao gồm chứng khoán niêm yết trên thị trường chứng khoán và các loại chứng khoán, công cụ tài chính khác nắm giữ cho mục đích kinh doanh. Chứng khoán kinh doanh được ghi nhận theo giá gốc.
- ▶ Đầu tư nắm giữ đến ngày đáo hạn: bao gồm trái phiếu Chính phủ, trái phiếu Doanh nghiệp, các khoản tiền gửi kỳ hạn, cho vay kỳ hạn và các khoản đầu tư khác được nắm giữ tới ngày đáo hạn. Các khoản đầu tư nắm giữ đến ngày đáo hạn ban đầu được ghi nhận theo giá gốc và sau đó được ghi nhận theo giá trị có thể thu hồi. Các khoản suy giảm giá trị của khoản đầu tư nếu phát sinh được hạch toán vào chi phí tài chính trong báo cáo kết quả hoạt động kinh doanh hợp nhất và giảm trừ trực tiếp giá trị đầu tư.
- ▶ Đầu tư góp vốn vào đơn vị khác: bao gồm các khoản đầu tư vào vốn chủ sở hữu của đơn vị khác nhưng Tập đoàn không có quyền kiểm soát, đồng kiểm soát, ảnh hưởng đáng kể. Các khoản đầu tư góp vốn vào đơn vị khác được ghi nhận theo giá gốc.

*Dự phòng giảm giá trị các khoản đầu tư tài chính*

Dự phòng cho việc giảm giá trị của các khoản đầu tư được lập khi có bằng chứng chắc chắn cho thấy có sự suy giảm giá trị của các khoản đầu tư này vào ngày kết thúc kỳ kế toán năm. Tăng hoặc giảm số dư dự phòng được hạch toán vào chi phí tài chính trong báo cáo kết quả hoạt động kinh doanh hợp nhất.

Chi tiết cơ sở đánh giá sự giảm giá của các khoản mục đầu tư được trình bày như dưới đây:

- ▶ Chứng khoán kinh doanh: Là dự phòng phần giá trị bị tổn thất có thể xảy ra do giảm giá các loại chứng khoán Tập đoàn đang nắm giữ vì mục đích kinh doanh và được trích lập khi có bằng chứng chắc chắn cho thấy khoản đầu tư bị suy giảm giá trị;
- ▶ Đầu tư nắm giữ đến ngày đáo hạn: Tập đoàn sẽ đánh giá khả năng thu hồi của các khoản đầu tư này và trong trường hợp có bằng chứng chắc chắn cho thấy một phần hoặc toàn bộ khoản đầu tư có thể không thu hồi được;
- ▶ Các khoản đầu tư mà Tập đoàn nắm giữ lâu dài (không phân loại là chứng khoán kinh doanh) và không có ảnh hưởng đáng kể đối với bên được đầu tư: đối với khoản đầu tư vào cổ phiếu niêm yết hoặc giá trị hợp lý khoản đầu tư được xác định tin cậy, việc lập dự phòng dựa trên giá trị thị trường của cổ phiếu (tương tự như dự phòng giảm giá chứng khoán kinh doanh); đối với khoản đầu tư không xác định được giá trị hợp lý tại thời điểm lập báo cáo, việc lập dự phòng được thực hiện căn cứ vào báo cáo tài chính hợp nhất của bên được đầu tư được lập cùng thời điểm lập báo cáo tài chính của Tập đoàn (dự phòng tổn thất đầu tư vào đơn vị khác).

## THUYẾT MINH BÁO CÁO TÀI CHÍNH HỢP NHẤT (tiếp theo)

tại ngày 31 tháng 12 năm 2023 và cho giai đoạn tài chính ba tháng và năm tài chính kết thúc cùng ngày

**4. TÓM TẮT CÁC CHÍNH SÁCH KẾ TOÁN CHỦ YẾU (tiếp theo)****4.12 Tạm ứng từ giá trị hoàn lại**

Chủ hợp đồng bảo hiểm nhân thọ có quyền được yêu cầu tạm ứng theo hợp đồng bảo hiểm nhân thọ với giá trị tối đa bằng 80% giá trị hoàn lại và lãi tích lũy đến thời điểm vay khi hợp đồng bảo hiểm đáp ứng các điều kiện sau:

- ▶ Hợp đồng đã có giá trị giải ước;
- ▶ Hợp đồng có hiệu lực từ đủ 24 tháng trở lên (với các hợp đồng không phải là hợp đồng liên kết chung, liên kết đơn vị); và
- ▶ Hợp đồng không có khoản tạm ứng quyền lợi bảo hiểm.

Tạm ứng từ giá trị hoàn lại được ghi nhận theo giá gốc và được trình bày trong mục "Đầu tư ngắn hạn" trên bảng cân đối kế toán hợp nhất. Lãi suất cho từng hợp đồng sẽ do Bảo Việt Nhân thọ thông báo trong từng thời kỳ. Phần tiền lãi phát sinh từ các khoản tạm ứng từ giá trị hoàn lại này được hạch toán vào khoản mục "Doanh thu hoạt động tài chính" trên báo cáo kết quả hoạt động kinh doanh hợp nhất.

**4.13 Chứng khoán bán và mua lại theo hợp đồng có kỳ hạn ("hợp đồng repo và hợp đồng bán kết hợp mua lại")**

Những tài sản được bán đồng thời cam kết sẽ mua lại vào một thời điểm nhất định trong tương lai (các hợp đồng mua lại) hoặc các hợp đồng bán kết hợp mua lại không được ghi giảm trên báo cáo tài chính hợp nhất. Khoản tiền nhận được theo các hợp đồng mua lại này được ghi nhận là khoản nợ phải trả trên bảng cân đối kế toán hợp nhất và phần chênh lệch giữa giá bán và giá cam kết mua lại trong tương lai được phân bổ vào chi phí và ghi nhận trên báo cáo kết quả hoạt động kinh doanh hợp nhất trong suốt thời gian hiệu lực của hợp đồng mua lại theo phương pháp đường thẳng.

**4.14 Các khoản phải trả và trích trước**

Các khoản phải trả và trích trước được ghi nhận cho số tiền phải trả trong tương lai liên quan đến hàng hóa và dịch vụ đã nhận được không phụ thuộc vào việc Tập đoàn đã nhận được hóa đơn của nhà cung cấp hay chưa.

**4.15 Lợi ích nhân viên****Các khoản trợ cấp bảo hiểm xã hội**

Căn cứ Luật Bảo hiểm Xã hội 2014 và các văn bản hướng dẫn thực hiện, hàng tháng Tập đoàn đã thực hiện việc đóng vào quỹ hưu trí, từ tuất cho Cơ quan Bảo hiểm Xã hội Việt Nam theo mức 14% trên quỹ tiền lương đóng bảo hiểm xã hội của người lao động. Tập đoàn cũng trích nộp 3% quỹ tiền lương đóng bảo hiểm xã hội của người lao động để đóng vào quỹ ốm đau và thai sản; 0,5% quỹ tiền lương đóng bảo hiểm xã hội của người lao động để đóng vào quỹ tai nạn lao động, bệnh nghề nghiệp. Ngoài ra, từ ngày 01 tháng 01 năm 2016, Tập đoàn đã triển khai thực hiện mua sản phẩm bảo hiểm hưu trí tự nguyện cho cán bộ, nhân viên; theo đó, khi cán bộ, nhân viên nghỉ hưu trí sẽ được thêm quyền lợi từ giá trị Hợp đồng hưu trí theo số năm tham gia và mức đóng của cá nhân.

**Trợ cấp bảo hiểm y tế**

Căn cứ Luật Bảo hiểm Y tế 2014 và các văn bản hướng dẫn thực hiện, hàng tháng Tập đoàn đã thực hiện việc đóng vào quỹ bảo hiểm y tế cho Cơ quan Bảo hiểm Xã hội Việt Nam theo mức 3% quỹ tiền lương đóng bảo hiểm xã hội của người lao động.

THUYẾT MINH BÁO CÁO TÀI CHÍNH HỢP NHẤT (tiếp theo)  
tại ngày 31 tháng 12 năm 2023 và cho giai đoạn tài chính ba tháng và năm tài chính kết thúc cùng ngày

#### 4. TÓM TẮT CÁC CHÍNH SÁCH KẾ TOÁN CHỦ YẾU (tiếp theo)

##### 4.15 Lợi ích nhân viên (tiếp theo)

###### *Trợ cấp thôi việc và trợ cấp mất việc*

Đối với người lao động đã làm việc thường xuyên cho Tập đoàn từ đủ 12 tháng trở lên:

- ▶ Khi hợp đồng lao động chấm dứt, Tập đoàn có trách nhiệm chi trả trợ cấp thôi việc bằng một nửa tháng lương cho mỗi năm làm việc cho người lao động tự nguyện thôi việc;
- ▶ Khi người lao động bị mất việc do thay đổi cơ cấu, công nghệ, vì lý do kinh tế hoặc sáp nhập, hợp nhất, chia tách doanh nghiệp, chuyển đổi loại hình doanh nghiệp, chuyển nhượng quyền sở hữu, quyền sử dụng tài sản của doanh nghiệp theo quy định tại Điều 34 của Bộ luật Lao động, Tập đoàn có trách nhiệm chi trả trợ cấp mất việc với tổng số tiền tương đương một tháng lương cho mỗi năm làm việc nhưng không được thấp hơn hai tháng tiền lương.

Thời gian làm việc để tính trợ cấp thôi việc, trợ cấp mất việc làm là tổng thời gian người lao động đã làm việc thực tế cho người sử dụng lao động trừ đi thời gian người lao động đã tham gia bảo hiểm thất nghiệp theo quy định của pháp luật về bảo hiểm thất nghiệp và thời gian làm việc đã được người sử dụng lao động chi trả trợ cấp thôi việc, trợ cấp mất việc làm.

Mức lương bình quân tháng được tính để thanh toán trợ cấp thôi việc sẽ căn cứ theo mức lương bình quân của 06 tháng liền kề theo hợp đồng lao động trước khi người lao động thôi việc.

###### *Quỹ bảo hiểm thất nghiệp*

Theo Điều 57 Luật Việc làm số 38/2013/QH13 có hiệu lực từ ngày 01 tháng 01 năm 2015 và Nghị định số 28/2015/NĐ-CP ngày 12 tháng 3 năm 2015 của Chính phủ quy định chi tiết thi hành một số điều của Luật Việc làm về bảo hiểm thất nghiệp, Tập đoàn có nghĩa vụ đóng bảo hiểm thất nghiệp với mức bằng 1% quỹ tiền lương, tiền công đóng bảo hiểm thất nghiệp của những người tham gia bảo hiểm thất nghiệp và trích 1% tiền lương, tiền công hàng tháng đóng bảo hiểm thất nghiệp của từng người lao động để đóng cùng lúc vào Quỹ Bảo hiểm thất nghiệp.

##### 4.16 Các quỹ dự phòng nghiệp vụ

Dự phòng nghiệp vụ bảo hiểm được trích lập theo các Phương pháp đã được Bộ Tài chính phê duyệt. Theo đó, các quỹ dự phòng nghiệp vụ của Tập đoàn bao gồm:

<i>Dịch vụ bảo hiểm nhân thọ</i>	<i>Dịch vụ bảo hiểm phi nhân thọ</i>
Dự phòng toán học/Dự phòng nghiệp vụ đối với phần liên kết chung và Dự phòng rủi ro bảo hiểm	Dự phòng toán học
Dự phòng cho các khoản phí chưa được hưởng	Dự phòng phí chưa được hưởng
Dự phòng bồi thường	Dự phòng bồi thường
Dự phòng chia lãi	Dự phòng dao động lớn
Dự phòng bảo đảm lãi suất cam kết	Dự phòng bảo đảm cân đối
Dự phòng bảo đảm cân đối	

THUYẾT MINH BÁO CÁO TÀI CHÍNH HỢP NHẤT (tiếp theo)  
tại ngày 31 tháng 12 năm 2023 và cho giai đoạn tài chính ba tháng và năm tài chính kết thúc cùng ngày

#### 4. TÓM TẮT CÁC CHÍNH SÁCH KẾ TOÁN CHỦ YẾU (tiếp theo)

##### 4.16 Các quỹ dự phòng nghiệp vụ (tiếp theo)

##### 4.16.1 Các quỹ dự phòng bảo hiểm nhân thọ

- a) Dự phòng nghiệp vụ cho sản phẩm truyền thống và sản phẩm bảo hiểm sức khỏe được trích lập theo các Phương pháp đã được Bộ Tài chính phê duyệt. Trong đó:

Các sản phẩm bảo hiểm nhân thọ truyền thống bao gồm: dự phòng toán học, dự phòng phí chưa được hưởng, dự phòng bồi thường, dự phòng chia lãi:

- ▶ *Dự phòng toán học* của Bảo Việt Nhân thọ được tính toán dựa trên một trong các phương pháp sau: phương pháp dự phòng phí bảo hiểm toàn phần, phương pháp dự phòng phí bảo hiểm thuần hoặc phương pháp dự phòng phí bảo hiểm thuần điều chỉnh theo hệ số Zillmer. Phương pháp, cơ sở và giả định trích lập dự phòng được phê chuẩn bởi Bộ Tài chính khi trình sản phẩm hoặc trong các lần trình tiếp theo. Dự phòng nghiệp vụ công bố là giá trị lớn hơn giữa dự phòng trích lập theo phương pháp của Bảo Việt Nhân thọ và dự phòng tối thiểu theo luật định.
- ▶ *Dự phòng cho các khoản phí chưa được hưởng* là dự phòng cho thu nhập chưa được hưởng của những khoản đã trả vào ngày lập báo cáo tài chính và được tính toán trên phí bảo hiểm gộp cho tất cả các đơn bảo hiểm có thời hạn từ một năm (01) trở xuống còn hiệu lực vào ngày lập báo cáo.
- ▶ *Dự phòng bồi thường* bao gồm dự phòng cho các tổn thất đã thông báo hoặc yêu cầu đòi bồi thường nhưng đến cuối năm chưa giải quyết và dự phòng cho các tổn thất đã xảy ra nhưng chưa thông báo hoặc chưa yêu cầu đòi bồi thường.
  - Dự phòng bồi thường cho các yêu cầu đòi bồi thường chưa được giải quyết (OSC): được trích theo phương pháp từng hồ sơ với mức trích lập được tính trên cơ sở thống kê số tiền bảo hiểm phải trả cho từng hồ sơ đã yêu cầu doanh nghiệp bảo hiểm nhân thọ bồi thường nhưng đến cuối năm tài chính chưa được giải quyết.
  - Dự phòng bồi thường cho các tổn thất đã phát sinh thuộc trách nhiệm bảo hiểm nhưng chưa thông báo hoặc chưa yêu cầu đòi bồi thường (IBNR): chỉ được áp dụng đối với các hợp đồng bảo hiểm có thời hạn từ một năm trở xuống.
- ▶ *Dự phòng chia lãi* bao gồm dự phòng cho phần lãi tích lũy chưa trả, bảo tức và dự phòng cho phần lãi chưa công bố đối với các hợp đồng bảo hiểm có tham gia chia lãi.

Các sản phẩm bảo hiểm sức khỏe bao gồm: dự phòng toán học, dự phòng phí chưa được hưởng và dự phòng bồi thường.

- ▶ Dự phòng toán học trích lập theo phương pháp của Bảo Việt Nhân thọ là giá trị lớn hơn giữa dự phòng phí bảo hiểm thuần và dự phòng phí chưa được hưởng theo phương pháp hệ số thời hạn 1/8.

THUYẾT MINH BÁO CÁO TÀI CHÍNH HỢP NHẤT (tiếp theo)  
tại ngày 31 tháng 12 năm 2023 và cho giai đoạn tài chính ba tháng và năm tài chính kết thúc cùng ngày

#### 4. TÓM TẮT CÁC CHÍNH SÁCH KẾ TOÁN CHỦ YẾU (tiếp theo)

##### 4.16 Các quỹ dự phòng nghiệp vụ (tiếp theo)

##### 4.16.1 Các quỹ dự phòng bảo hiểm nhân thọ (tiếp theo)

- ▶ Dự phòng bồi thường bao gồm dự phòng cho các tổn thất đã thông báo hoặc yêu cầu đòi bồi thường nhưng đến thời điểm trích lập dự phòng chưa được giải quyết và dự phòng cho các tổn thất đã xảy ra nhưng chưa thông báo hoặc chưa yêu cầu đòi bồi thường.
  - Dự phòng bồi thường cho các yêu cầu đòi bồi thường chưa được giải quyết (OSC): được trích theo phương pháp từng hồ sơ với mức trích lập được tính trên cơ sở thống kê số tiền bảo hiểm dự kiến phải trả cho từng hồ sơ đã yêu cầu đòi doanh nghiệp bảo hiểm nhân thọ bồi thường nhưng đến cuối kỳ kế toán chưa được giải quyết.
  - Dự phòng bồi thường cho các tổn thất đã phát sinh thuộc trách nhiệm bảo hiểm nhưng chưa thông báo hoặc chưa yêu cầu đòi bồi thường (IBNR): bằng 3% phí bảo hiểm thu được trong kỳ với hợp đồng đóng phí định kỳ hoặc 3% của phí bảo hiểm một lần chia cho thời hạn bảo hiểm của hợp đồng với hợp đồng đóng một lần, hoặc bằng số lớn hơn giữa 3% phí bảo hiểm đã sử dụng từ đầu năm hợp đồng và 3% của phí bảo hiểm thu được trong kỳ, tùy theo sản phẩm.
- b) Dựa trên phương pháp và cơ sở xác định số liệu dự phòng nghiệp vụ đã đăng ký và được Bộ Tài chính phê duyệt, Bảo Việt Nhân thọ đã trích lập dự phòng nghiệp vụ bảo hiểm cho sản phẩm liên kết chung như sau:
  - ▶ *Dự phòng nghiệp vụ* đối với phần liên kết chung là tổng giá trị tài khoản của các hợp đồng liên kết chung, dự phòng cho quyền lợi duy trì hợp đồng được giữ lại trong quỹ liên kết chung và một số quyền lợi khác theo thỏa thuận tại hợp đồng bảo hiểm.
  - ▶ *Dự phòng rủi ro bảo hiểm* là số lớn hơn giữa mức dự phòng tính theo phương pháp phí chưa được hưởng hoặc dự phòng tính theo phương pháp dòng tiền để đáp ứng được tất cả các khoản chi phí trong tương lai trong suốt thời hạn của hợp đồng.
  - ▶ *Dự phòng bồi thường* được trích theo phương pháp từng hồ sơ với mức trích lập được tính trên cơ sở thống kê số tiền bảo hiểm phải trả cho từng hồ sơ đã yêu cầu đòi bồi thường từ doanh nghiệp bảo hiểm nhưng đến cuối kỳ kế toán chưa được giải quyết.
  - ▶ *Dự phòng bảo đảm lãi suất cam kết* là dự phòng được trích lập trong trường hợp thị trường đầu tư có biến động hoặc kết quả đầu tư từ nguồn phí bảo hiểm thấp hơn lãi suất cam kết, được tính trên mức chênh lệch giữa kết quả đầu tư từ nguồn phí bảo hiểm và lãi suất cam kết của Bảo Việt Nhân thọ đối với khách hàng theo thỏa thuận tại hợp đồng bảo hiểm.
- c) Dựa trên phương pháp và cơ sở xác định số liệu dự phòng nghiệp vụ đã đăng ký và được Bộ Tài chính phê duyệt, Bảo Việt Nhân thọ đã trích lập dự phòng nghiệp vụ bảo hiểm cho sản phẩm bảo hiểm hưu trí như sau:
  - ▶ *Dự phòng nghiệp vụ* đối với tài khoản bảo hiểm hưu trí là tổng giá trị tài khoản của các hợp đồng hưu trí tại thời điểm trích lập.
  - ▶ *Dự phòng rủi ro bảo hiểm* là số lớn hơn giữa mức dự phòng tính theo phương pháp phí chưa được hưởng và dự phòng tính theo phương pháp dòng tiền để đáp ứng được tất cả các khoản chi phí trong tương lai trong suốt thời hạn của hợp đồng.
  - ▶ *Dự phòng bồi thường* được trích theo phương pháp từng hồ sơ với mức trích lập được tính trên cơ sở thống kê số tiền bảo hiểm phải trả cho từng hồ sơ đã yêu cầu đòi bồi thường doanh nghiệp bảo hiểm nhưng đến cuối kỳ kế toán chưa được giải quyết.

THUYẾT MINH BÁO CÁO TÀI CHÍNH HỢP NHẤT (tiếp theo)  
tại ngày 31 tháng 12 năm 2023 và cho giai đoạn tài chính ba tháng và năm tài chính kết thúc cùng ngày

#### 4. TÓM TẮT CÁC CHÍNH SÁCH KẾ TOÁN CHỦ YẾU (tiếp theo)

##### 4.16 Các quỹ dự phòng nghiệp vụ (tiếp theo)

##### 4.16.1 Các quỹ dự phòng bảo hiểm nhân thọ (tiếp theo)

- ▶ *Dự phòng bảo đảm lãi suất cam kết* là dự phòng được trích lập trong trường hợp thị trường đầu tư có biến động hoặc kết quả đầu tư từ nguồn phí bảo hiểm thấp hơn lãi suất cam kết, được tính trên mức chênh lệch giữa kết quả đầu tư từ nguồn phí bảo hiểm và lãi suất cam kết của Bảo Việt Nhân thọ đối với khách hàng theo thỏa thuận tại hợp đồng bảo hiểm.

Trên mức độ tổng danh mục, cũng theo quy định hiện hành, Bảo Việt Nhân thọ còn phải trích lập *Dự phòng bảo đảm cân đối* bằng một phần trăm (1%) của lợi nhuận trước thuế, được trích lập hàng năm cho đến khi dự phòng này bằng năm phần trăm (5%) của phí bảo hiểm thu được trong kỳ của Bảo Việt Nhân thọ.

##### 4.16.2 Các quỹ dự phòng bảo hiểm phi nhân thọ

Các quỹ dự phòng nghiệp vụ được trích lập theo phương pháp đã được Bộ Tài Chính phê duyệt

Cụ thể phương pháp trích lập dự phòng như sau:

##### a) Nghiệp vụ bảo hiểm phi nhân thọ

##### (i) *Dự phòng phí chưa được hưởng*

Dự phòng phí chưa được hưởng được trích lập theo tỷ lệ phần trăm của tổng phí bảo hiểm hoặc theo hệ số của thời hạn hợp đồng bảo hiểm, cụ thể:

- ▶ Đối với nghiệp vụ bảo hiểm hàng hóa có thời hạn từ 1 năm trở xuống, dự phòng phí chưa được hưởng được trích lập bằng 25% tổng phí bảo hiểm.
- ▶ Đối với các loại hình bảo hiểm khác và các hợp đồng bảo hiểm, tái bảo hiểm có thời hạn trên 1 năm của nghiệp vụ hàng hóa vận chuyển bằng đường bộ, đường biển, đường thủy nội địa, đường sắt và đường hàng không, dự phòng phí chưa được hưởng được trích lập theo phương pháp 1/8. Phương pháp này giả định phí bảo hiểm thuộc các hợp đồng bảo hiểm phát hành trong một quý của doanh nghiệp bảo hiểm phân bố đều giữa các tháng trong quý, hay nói một cách khác, toàn bộ hợp đồng bảo hiểm của một quý cụ thể được giả định là có hiệu lực vào giữa quý đó. Dự phòng phí chưa được hưởng sẽ được tính theo công thức sau:

$$\text{Dự phòng phí chưa được hưởng} = \text{Phí bảo hiểm} \times \text{Tỷ lệ phí bảo hiểm chưa được hưởng}$$

Các khoản dự phòng phí chưa được hưởng của hoạt động kinh doanh bảo hiểm gốc và nhận tái bảo hiểm được phản ánh là nợ phải trả; dự phòng phí chưa được hưởng nhượng tái bảo hiểm được phản ánh là tài sản tái bảo hiểm.

THUYẾT MINH BÁO CÁO TÀI CHÍNH HỢP NHẤT (tiếp theo)  
tại ngày 31 tháng 12 năm 2023 và cho giai đoạn tài chính ba tháng và năm tài chính kết thúc cùng ngày

## 4. TÓM TẮT CÁC CHÍNH SÁCH KẾ TOÁN CHỦ YẾU (tiếp theo)

### 4.16 Các quỹ dự phòng nghiệp vụ (tiếp theo)

#### 4.16.2 Các quỹ dự phòng bảo hiểm phi nhân thọ (tiếp theo)

##### a) Nghiệp vụ bảo hiểm phi nhân thọ (tiếp theo)

##### (ii) Dự phòng bồi thường

Dự phòng bồi thường bao gồm dự phòng bồi thường cho các tổn thất đã khiếu nại nhưng đến cuối kỳ chưa giải quyết và dự phòng bồi thường cho các tổn thất đã phát sinh trách nhiệm bảo hiểm chưa khiếu nại.

- ▶ Dự phòng bồi thường cho các tổn thất đã khiếu nại nhưng đến cuối kỳ chưa giải quyết được xác định dựa trên cơ sở ước tính của từng vụ bồi thường thuộc trách nhiệm bảo hiểm đã được thông báo cho công ty bảo hiểm hoặc khách hàng khiếu nại bồi thường tuy nhiên chưa giải quyết tại thời điểm cuối kỳ, sau khi trừ đi phần thu hồi từ nhượng tái bảo hiểm; và
- ▶ Dự phòng bồi thường cho các tổn thất đã phát sinh trách nhiệm bảo hiểm nhưng chưa thông báo hoặc chưa yêu cầu bồi thường (IBNR) được trích lập theo tỷ lệ 3% phí bảo hiểm đối với từng nghiệp vụ bảo hiểm.

Các khoản dự phòng bồi thường của hoạt động kinh doanh bảo hiểm gốc và nhận tái bảo hiểm được phản ánh là nợ phải trả; dự phòng bồi thường nhượng tái bảo hiểm được phản ánh là tài sản tái bảo hiểm.

##### (iii) Dự phòng dao động lớn

Dự phòng bồi thường cho các dao động lớn về tổn thất ("Dự phòng dao động lớn") được trích hàng năm, tối đa từ 1% đến 3% phí bảo hiểm giữ lại của từng nghiệp vụ bảo hiểm, cho đến khi dự phòng đạt được mức 100% mức phí giữ lại trong năm tài chính.

Dự phòng dao động lớn được phản ánh là nợ phải trả.

Bảo hiểm Bảo Việt trích lập dự phòng dao động lớn với tỷ lệ trích lập hiện tại là 2% tổng phí giữ lại của từng loại hình bảo hiểm.



THUYẾT MINH BÁO CÁO TÀI CHÍNH HỢP NHẤT (tiếp theo)  
tại ngày 31 tháng 12 năm 2023 và cho giai đoạn tài chính ba tháng và năm tài chính kết thúc cùng ngày

#### 4. TÓM TẮT CÁC CHÍNH SÁCH KẾ TOÁN CHỦ YẾU (tiếp theo)

##### 4.16 Các quỹ dự phòng nghiệp vụ (tiếp theo)

##### 4.16.2 Các quỹ dự phòng bảo hiểm phi nhân thọ (tiếp theo)

##### b) Nghiệp vụ bảo hiểm sức khỏe

##### (i) Dự phòng toán học

- ▶ Đối với hợp đồng bảo hiểm, tái bảo hiểm sức khỏe có thời hạn trên 1 năm, trừ các hợp đồng chỉ bảo hiểm cho trường hợp chết, thương tật toàn bộ vĩnh viễn, dự phòng toán học được trích lập theo phương pháp 1/8 trên cơ sở phí bảo hiểm gộp.
- ▶ Đối với các hợp đồng bảo hiểm sức khỏe chỉ bảo hiểm cho trường hợp chết, thương tật toàn bộ vĩnh viễn, dự phòng toán học được trích lập như sau:

$$\text{Dự phòng toán học} = \frac{\text{Phí bảo hiểm} \times \text{Số ngày bảo hiểm còn lại của hợp đồng bảo hiểm, tái bảo hiểm}}{\text{Tổng số ngày bảo hiểm theo hợp đồng bảo hiểm, tái bảo hiểm}}$$

Dự phòng toán học được hạch toán vào tài khoản dự phòng phí chưa được hưởng trên bảng cân đối kế toán hợp nhất. Trong mọi trường hợp Bảo hiểm Bảo Việt đảm bảo kết quả trích lập dự phòng không thấp hơn kết quả trích lập theo phương pháp 1/8.

##### (ii) Dự phòng phí chưa được hưởng

Đối với các hợp đồng bảo hiểm có thời hạn 1 năm trở xuống, dự phòng phí chưa được hưởng trích lập theo phương pháp 1/8.

##### (iii) Dự phòng bồi thường

Dự phòng bồi thường bao gồm dự phòng bồi thường cho các tổn thất đã khiếu nại nhưng đến cuối năm chưa giải quyết và dự phòng bồi thường cho các tổn thất đã phát sinh trách nhiệm bảo hiểm chưa khiếu nại.

- ▶ Dự phòng bồi thường cho các tổn thất đã khiếu nại nhưng đến cuối kỳ chưa giải quyết được xác định dựa trên cơ sở ước tính của từng vụ bồi thường thuộc trách nhiệm bảo hiểm đã được thông báo cho công ty bảo hiểm hoặc khách hàng khiếu nại bồi thường tuy nhiên chưa giải quyết tại thời điểm cuối năm, sau khi trừ đi phần thu hồi từ nhượng tái bảo hiểm;

THUYẾT MINH BÁO CÁO TÀI CHÍNH HỢP NHẤT (tiếp theo)

tại ngày 31 tháng 12 năm 2023 và cho giai đoạn tài chính ba tháng và năm tài chính kết thúc cùng ngày

**4. TÓM TẮT CÁC CHÍNH SÁCH KẾ TOÁN CHỦ YẾU (tiếp theo)**

**4.16 Các quỹ dự phòng nghiệp vụ (tiếp theo)**

**4.16.2 Các quỹ dự phòng bảo hiểm phi nhân thọ (tiếp theo)**

**b) Nghiệp vụ bảo hiểm sức khỏe (tiếp theo)**

*(iii) Dự phòng bồi thường (tiếp theo)*

- ▶ Dự phòng bồi thường cho các tổn thất đã phát sinh trách nhiệm bảo hiểm nhưng chưa thông báo hoặc chưa yêu cầu bồi thường (IBNR) được trích lập theo tỷ lệ 3% phí bảo hiểm đối với từng nghiệp vụ bảo hiểm.

Các khoản dự phòng bồi thường của hoạt động kinh doanh bảo hiểm gốc và nhận tái bảo hiểm được phản ánh là nợ phải trả; dự phòng bồi thường nhượng tái bảo hiểm được phản ánh là tài sản tái bảo hiểm.

*(iv) Dự phòng bảo đảm cân đối*

Mức trích lập hằng năm là 2% phí bảo hiểm giữ lại và được hạch toán vào tài khoản dự phòng bảo đảm cân đối trên bảng cân đối kế toán hợp nhất.

**4.17 Quỹ dự trữ bắt buộc**

Các quỹ dự trữ bắt buộc dưới đây được trích lập phù hợp với các quy định hiện hành mà Tập đoàn và các Công ty con đang hoạt động trong từng lĩnh vực cụ thể:

*Hoạt động bảo hiểm*

Quỹ dự trữ bắt buộc được trích lập với mục đích bổ sung vốn điều lệ và đảm bảo khả năng thanh toán của Bảo hiểm Bảo Việt và Bảo Việt Nhân thọ. Quỹ dự trữ bắt buộc được trích lập bằng 5% lợi nhuận sau thuế mỗi đơn vị Bảo hiểm Bảo Việt và Bảo Việt Nhân thọ mỗi kỳ kế toán và số dư tối đa là 10% vốn điều lệ mỗi đơn vị trên.

*Hoạt động chứng khoán, quản lý quỹ*

BVSC và BVF là Công ty con của Tập đoàn hoạt động trong lĩnh vực chứng khoán và quản lý quỹ.

Căn cứ Thông tư 114/2021/TT-BTC ngày 17 tháng 12 năm 2021 của Bộ Tài chính về việc bãi bỏ Thông tư số 146/2014/TT-BTC ngày 06 tháng 10 năm 2014 của Bộ trưởng Bộ Tài chính hướng dẫn chế độ tài chính đối với công ty chứng khoán, công ty quản lý quỹ, BVSC và BVF không tiếp tục trích lập các Quỹ Dự trữ bổ sung vốn điều lệ và Quỹ Dự phòng tài chính và rủi ro nghiệp vụ. Số dư Quỹ Dự trữ bổ sung vốn điều lệ được sử dụng để bổ sung vốn điều lệ theo quy định; số dư Quỹ Dự phòng tài chính và rủi ro nghiệp vụ được sử dụng để bổ sung vốn điều lệ hoặc sử dụng theo quyết định của Đại hội đồng cổ đông/Hội đồng Thành viên theo quy định tại Luật Chứng khoán số 54/2019/QH14, các văn bản hướng dẫn, Điều lệ tổ chức và hoạt động của Công ty, đảm bảo đáp ứng chỉ tiêu an toàn tài chính theo quy định của pháp luật chứng khoán.

**THUYẾT MINH BÁO CÁO TÀI CHÍNH HỢP NHẤT (tiếp theo)**

tại ngày 31 tháng 12 năm 2023 và cho giai đoạn tài chính ba tháng và năm tài chính kết thúc cùng ngày

**4. TÓM TẮT CÁC CHÍNH SÁCH KẾ TOÁN CHỦ YẾU (tiếp theo)****4.18 Ghi nhận doanh thu**

Doanh thu được ghi nhận khi Tập đoàn có khả năng nhận được các lợi ích kinh tế có thể xác định được một cách chắc chắn. Doanh thu được xác định theo giá trị hợp lý của các khoản đã thu hoặc sẽ thu được sau khi trừ đi các khoản chiết khấu thương mại, giảm giá hàng bán và hàng bán bị trả lại. Các điều kiện ghi nhận cụ thể sau đây cũng phải được đáp ứng khi ghi nhận doanh thu:

***Doanh thu phí bảo hiểm gốc*****Bảo hiểm nhân thọ**

Doanh thu phí bảo hiểm được ghi nhận khi hợp đồng bảo hiểm đã được giao kết và bên mua bảo hiểm đã đóng đủ phí bảo hiểm. Trong trường hợp doanh nghiệp bảo hiểm nhân thọ có thỏa thuận cho bên mua bảo hiểm về việc đóng phí bảo hiểm theo kỳ được quy định trong hợp đồng bảo hiểm, doanh thu phí bảo hiểm được hạch toán tương ứng với kỳ hoặc các kỳ phí bảo hiểm đã phát sinh. Các khoản phí đến hạn sau ngày lập báo cáo nhưng đã nhận được trước ngày kết thúc giai đoạn tài chính sẽ được ghi nhận là "Doanh thu chưa thực hiện" trên bảng cân đối kế toán hợp nhất.

Trừ trường hợp hợp đồng bảo hiểm có điều khoản thanh toán phí tối thiểu, doanh thu từ hợp đồng bảo hiểm liên kết chung được Bảo Việt Nhân thọ ghi nhận khi thu được phí bảo hiểm. Giá trị quỹ liên kết chung được các Chuyên gia định phí của Bảo Việt Nhân thọ tính toán và được ghi nhận thông qua "Dự phòng nghiệp vụ" trên bảng cân đối kế toán hợp nhất.

**Bảo hiểm phi nhân thọ**

Doanh thu phí bảo hiểm được ghi nhận khi: (1) hợp đồng bảo hiểm đã được giao kết và bên mua bảo hiểm đã đóng đủ phí bảo hiểm; (2) có bằng chứng về việc hợp đồng bảo hiểm đã được giao kết và bên mua bảo hiểm đã đóng đủ phí bảo hiểm; (3) khi hợp đồng bảo hiểm đã giao kết, Bảo Việt có thỏa thuận với bên mua bảo hiểm về thời hạn thanh toán phí bảo hiểm (khi đó, hạch toán doanh thu khoản phí bảo hiểm bên mua bảo hiểm phải đóng theo thỏa thuận tại hợp đồng bảo hiểm khi bắt đầu thời hạn bảo hiểm); (4) khi hợp đồng bảo hiểm đã giao kết và có thỏa thuận cho bên mua bảo hiểm về việc đóng phí bảo hiểm theo kỳ tại hợp đồng bảo hiểm (khi đó, hạch toán doanh thu số phí bảo hiểm tương ứng với kỳ hoặc các kỳ phí bảo hiểm đã phát sinh, không hạch toán doanh thu số phí bảo hiểm chưa đến kỳ bên mua bảo hiểm phải đóng theo thỏa thuận tại hợp đồng bảo hiểm).

Những khoản hoàn hoặc giảm phí bảo hiểm gốc là các khoản giảm trừ doanh thu và được theo dõi riêng, cuối kỳ kết chuyển vào tài khoản doanh thu phí bảo hiểm gốc để tính doanh thu thuần.

Các hợp đồng bảo hiểm đã giao kết trước ngày Luật kinh doanh bảo hiểm 2022 có hiệu lực và còn thời hạn hợp đồng thì tiếp tục thực hiện theo quy định của pháp luật tại thời điểm giao kết hợp đồng bảo hiểm, trừ trường hợp các bên tham gia hợp đồng bảo hiểm có thỏa thuận về việc sửa đổi, bổ sung hợp đồng để phù hợp với Luật kinh doanh bảo hiểm 2022 và để áp dụng quy định của Luật kinh doanh bảo hiểm 2022.

THUYẾT MINH BÁO CÁO TÀI CHÍNH HỢP NHẤT (tiếp theo)  
tại ngày 31 tháng 12 năm 2023 và cho giai đoạn tài chính ba tháng và năm tài chính kết thúc cùng ngày

#### **4. TÓM TẮT CÁC CHÍNH SÁCH KẾ TOÁN CHỦ YẾU (tiếp theo)**

##### **4.18 Ghi nhận doanh thu (tiếp theo)**

###### *Tiền lãi*

Doanh thu được ghi nhận khi tiền lãi phát sinh trên cơ sở dồn tích (có tính đến lợi tức mà tài sản đem lại) trừ khi khả năng thu hồi tiền lãi không chắc chắn.

Đối với trái phiếu, doanh thu tiền lãi bao gồm cả số phân bổ theo phương pháp đường thẳng các khoản chiết khấu, các khoản lãi nhận trước hoặc các khoản chênh lệch giữa giá trị ghi sổ ban đầu của trái phiếu và giá trị của trái phiếu khi đáo hạn. Khi tiền lãi chưa thu của một khoản đầu tư trái phiếu đã được dồn tích trước khi doanh nghiệp mua lại khoản trái phiếu đó, thì khi thu được tiền lãi từ khoản đầu tư trái phiếu, doanh nghiệp phải phân bổ vào cả các kỳ trước khi nó được mua. Chỉ phần tiền lãi của các kỳ sau khi khoản đầu tư được mua mới được ghi nhận là doanh thu của Tập đoàn. Phần tiền lãi của các kỳ trước khi khoản đầu tư được mua được hạch toán giảm giá trị của chính khoản đầu tư đó.

###### *Doanh thu cung cấp dịch vụ*

Doanh thu cung cấp dịch vụ bao gồm doanh thu từ phí quản lý quỹ, phí lưu ký, phí thường hoạt động, phí môi giới, bảo lãnh phát hành, v.v... được ghi nhận khi dịch vụ đã thực hiện được một phần và doanh thu có thể được xác định một cách chắc chắn.

Nếu không thể xác định được kết quả hợp đồng một cách chắc chắn, doanh thu sẽ chỉ được ghi nhận ở mức có thể thu hồi được của các chi phí đã được ghi nhận.

###### *Lãi từ kinh doanh chứng khoán*

Lãi từ kinh doanh chứng khoán được tính từ phần chênh lệch giữa giá bán và giá gốc bình quân của chứng khoán.

###### *Cổ tức và lợi nhuận được chia*

Cổ tức và lợi nhuận được chia được ghi nhận là doanh thu khi quyền lợi được nhận cổ tức hay lợi nhuận được chia của Tập đoàn với tư cách là nhà đầu tư được xác định. Theo quy định tại Thông tư 200, Tập đoàn không ghi nhận doanh thu đối với phần cổ tức được trả bằng cổ phiếu và cổ phiếu thưởng mà chỉ cập nhật số lượng cổ phiếu.

###### *Doanh thu chuyển nhượng bất động sản*

Doanh thu chuyển nhượng bất động sản được ghi nhận khi phần lớn rủi ro và lợi ích gắn liền với quyền sở hữu bất động sản được chuyển giao cho người mua.

###### *Doanh thu cho thuê*

Thu nhập từ tiền cho thuê tài sản theo hợp đồng thuê hoạt động được hạch toán vào kết quả hoạt động kinh doanh hợp nhất theo phương pháp đường thẳng trong suốt thời gian cho thuê.

###### *Thu nhập khác*

Các khoản thu nhập khác bao gồm các khoản thu từ các hoạt động xảy ra không thường xuyên như quy định tại Chuẩn mực kế toán Việt Nam số 14 - "Doanh thu và thu nhập khác", ngoài các hoạt động tạo ra doanh thu, gồm: các khoản thu về thanh lý tài sản cố định ("TSCĐ"), nhượng bán TSCĐ; thu tiền phạt khách hàng do vi phạm hợp đồng; thu tiền bảo hiểm được bồi thường; thu được các khoản nợ phải thu đã xóa sổ tính vào chi phí kỳ trước; khoản nợ phải trả nay mất chủ được ghi tăng thu nhập; thu các khoản thuế được giảm, được hoàn lại; và các khoản thu khác được ghi nhận là thu nhập khác theo quy định tại Chuẩn mực Kế toán Việt Nam số 14 - "Doanh thu và thu nhập khác".

THUYẾT MINH BÁO CÁO TÀI CHÍNH HỢP NHẤT (tiếp theo)  
tại ngày 31 tháng 12 năm 2023 và cho giai đoạn tài chính ba tháng và năm tài chính kết thúc cùng ngày

#### **4. TÓM TẮT CÁC CHÍNH SÁCH KẾ TOÁN CHỦ YẾU (tiếp theo)**

##### **4.19 Ghi nhận chi phí**

###### *Chi bồi thường và chi trả đáo hạn*

Đối với bảo hiểm nhân thọ, chi bồi thường và chi trả đáo hạn được ghi nhận khi nghĩa vụ thanh toán đối với chủ hợp đồng theo điều khoản hợp đồng được xác lập.

Đối với bảo hiểm phi nhân thọ, chi phí bồi thường được ghi nhận khi hồ sơ bồi thường hoàn tất và được người có thẩm quyền phê duyệt. Trường hợp chưa có kết luận số tiền bồi thường cuối cùng nhưng Bảo hiểm Bảo Việt chắc chắn tổn thất thuộc trách nhiệm bảo hiểm và thanh toán một phần số tiền bồi thường cho khách hàng theo đề nghị của khách hàng thì số tiền bồi thường đã thanh toán cũng được ghi nhận vào chi phí bồi thường. Những vụ bồi thường chưa được phê duyệt tại thời điểm cuối kỳ được coi là chưa giải quyết và được thống kê để trích lập dự phòng bồi thường.

###### *Chi hoa hồng*

Đối với bảo hiểm nhân thọ, chi phí hoa hồng được tính theo tỷ lệ phần trăm trên doanh thu phí bảo hiểm gốc và được ghi nhận vào báo cáo kết quả kinh doanh hợp nhất. Hoa hồng của mỗi loại sản phẩm được tính và chi trả theo từng quyết định phê chuẩn sản phẩm của Bộ Tài chính và phù hợp với quy định tại Thông tư 50.

Đối với bảo hiểm phi nhân thọ, Bảo hiểm Bảo Việt tính toán hoa hồng phải chi trả của mỗi loại sản phẩm bảo hiểm theo tỷ lệ phần trăm nhất định trên doanh thu phí bảo hiểm gốc phù hợp với các tỷ lệ quy định tại Thông tư 50 và chỉ ghi nhận vào chi phí kinh doanh bảo hiểm cho phần chi phí hoa hồng được phân bổ trong năm theo tỷ lệ phù hợp với phần doanh thu phí được hưởng. Phần hoa hồng chưa được phân bổ sẽ được ghi nhận như là một khoản chi phí trả trước và sẽ được phân bổ vào chi phí kinh doanh bảo hiểm cho các kỳ tiếp theo. Đối với nghiệp vụ bảo hiểm sức khỏe, chi khen thưởng đại lý và chi hỗ trợ đại lý không vượt quá 100% hoa hồng bảo hiểm của các hợp đồng bảo hiểm sức khỏe đã khai thác trong giai đoạn tài chính theo quy định tại Thông tư 89/2020/TT-BTC ("Thông tư 89") ngày 11 tháng 11 năm 2020.

Hoa hồng nhượng tái bảo hiểm và doanh thu khác hoạt động nhượng tái bảo hiểm được ghi nhận khi phí nhượng tái bảo hiểm được ghi nhận. Cuối kỳ kế toán, khoản hoa hồng nhượng tái bảo hiểm tương ứng với hoa hồng hoạt động bảo hiểm gốc chưa được tính vào doanh thu kỳ này tương ứng với doanh thu phí nhượng tái bảo hiểm chưa được hưởng phải được xác định để chuyển sang phân bổ vào các kỳ kế toán sau theo phương pháp trích lập dự phòng phí bảo hiểm.

###### *Giá vốn chuyển nhượng quyền sử dụng đất*

Giá vốn đất đã chuyển nhượng bao gồm toàn bộ các chi phí phát sinh trực tiếp cho các hoạt động phát triển đất hoặc các chi phí có thể phân bổ/ước tính trên cơ sở hợp lý cho các hoạt động này bao gồm:

- ▶ Toàn bộ các chi phí về đất và phát triển đất;
- ▶ Các chi phí bắt buộc, không thu hồi được khác phát sinh trong quá trình hình thành bất động sản liên quan đến các hoạt động phát triển đất hiện tại và trong tương lai của dự án.

###### *Tài sản đi thuê*

Các khoản tiền thuê theo hợp đồng thuê hoạt động được hạch toán vào báo cáo kết quả hoạt động kinh doanh hợp nhất theo phương pháp đường thẳng trong thời hạn của hợp đồng thuê.

**THUYẾT MINH BÁO CÁO TÀI CHÍNH HỢP NHẤT (tiếp theo)**

tại ngày 31 tháng 12 năm 2023 và cho giai đoạn tài chính ba tháng và năm tài chính kết thúc cùng ngày

**4. TÓM TẮT CÁC CHÍNH SÁCH KẾ TOÁN CHỦ YẾU (tiếp theo)****4.20 Ghi nhận hoạt động kinh doanh tái bảo hiểm****(i) Nhượng tái bảo hiểm**

Phí nhượng tái bảo hiểm, hoa hồng nhượng tái bảo hiểm và các khoản thu khác phát sinh từ hoạt động nhượng tái bảo hiểm được hạch toán cùng kỳ với kỳ kế toán ghi nhận doanh thu phí bảo hiểm gốc hoặc phí nhận tái bảo hiểm tương ứng. Chi phí từ hoạt động nhượng tái bảo hiểm được ghi nhận đúng theo quy định hiện hành đảm bảo có đầy đủ hóa đơn, chứng từ hoặc bằng chứng chứng minh.

Cuối kỳ kế toán, khoản hoa hồng bảo hiểm chưa được tính vào doanh thu kỳ này tương ứng với doanh thu phí nhượng tái bảo hiểm chưa được hưởng phải được xác định để chuyển sang phân bổ vào các kỳ kế toán sau theo phương pháp trích lập dự phòng phí bảo hiểm.

**(ii) Nhận tái bảo hiểm**

Doanh thu phí nhận tái bảo hiểm và các khoản thu khác phát sinh từ hoạt động nhận tái bảo hiểm được hạch toán theo bản thanh toán về tái bảo hiểm được xác nhận. Chi phí từ hoạt động tái bảo hiểm được ghi nhận đúng theo quy định hiện hành đảm bảo có đầy đủ hóa đơn, chứng từ hoặc bằng chứng chứng minh.

Cuối kỳ kế toán, khoản hoa hồng bảo hiểm chưa được tính vào chi phí kỳ này tương ứng với doanh thu nhận tái chưa được hưởng phải được xác định để chuyển sang phân bổ vào các kỳ kế toán sau theo phương pháp trích lập dự phòng phí bảo hiểm.

**4.21 Hợp đồng xây dựng**

Trường hợp hợp đồng xây dựng quy định nhà thầu được thanh toán theo giá trị khối lượng thực hiện, khi kết quả thực hiện hợp đồng xây dựng được xác định một cách đáng tin cậy và được khách hàng xác nhận, thì doanh thu và chi phí liên quan đến hợp đồng được ghi nhận tương ứng với phần công việc đã hoàn thành được khách hàng xác nhận trong năm và được phản ánh trên các hóa đơn đã phát hành.

Khi kết quả thực hiện hợp đồng xây dựng không thể ước tính được một cách đáng tin cậy, doanh thu chỉ được ghi nhận tương đương với chi phí của hợp đồng đã phát sinh mà việc hoàn trả là tương đối chắc chắn. Chi phí của hợp đồng chỉ được ghi nhận khi phát sinh.

Số tiền chênh lệch giữa tổng doanh thu lũy kế của một hợp đồng xây dựng đã được ghi nhận cho đến thời điểm báo cáo và khoản tiền lũy kế ghi trên hóa đơn thanh toán theo tiến độ đến cùng thời điểm được ghi nhận vào khoản mục "Các khoản phải thu/phải trả" trên bảng cân đối kế toán hợp nhất.

**THUYẾT MINH BÁO CÁO TÀI CHÍNH HỢP NHẤT (tiếp theo)**

tại ngày 31 tháng 12 năm 2023 và cho giai đoạn tài chính ba tháng và năm tài chính kết thúc cùng ngày

**4. TÓM TẮT CÁC CHÍNH SÁCH KẾ TOÁN CHỦ YẾU (tiếp theo)****4.22 Thuế thu nhập doanh nghiệp***Thuế thu nhập hiện hành*

Tài sản thuế thu nhập và thuế thu nhập phải nộp cho năm hiện hành và các năm trước được xác định bằng giá trị dự kiến phải nộp cho (hoặc được thu hồi từ) cơ quan thuế, sử dụng các mức thuế suất và các luật thuế có hiệu lực đến ngày kết thúc kỳ kế toán năm.

Thuế thu nhập hiện hành được ghi nhận vào báo cáo kết quả hoạt động kinh doanh hợp nhất ngoại trừ trường hợp thuế thu nhập phát sinh liên quan đến một khoản mục được ghi thẳng vào vốn chủ sở hữu, trong trường hợp này, thuế thu nhập hiện hành cũng được ghi nhận trực tiếp vào vốn chủ sở hữu.

Tập đoàn chỉ được bù trừ các tài sản thuế thu nhập hiện hành và thuế thu nhập hiện hành phải nộp khi Tập đoàn có quyền hợp pháp được bù trừ giữa tài sản thuế thu nhập hiện hành với thuế thu nhập hiện hành phải nộp và Tập đoàn dự định thanh toán thuế thu nhập hiện hành phải nộp và tài sản thuế thu nhập hiện hành trên cơ sở thuần.

*Thuế thu nhập hoãn lại*

Thuế thu nhập hoãn lại được xác định cho các khoản chênh lệch tạm thời tại ngày kết thúc kỳ kế toán giữa cơ sở tính thuế thu nhập của các tài sản và nợ phải trả và giá trị ghi sổ của chúng cho mục đích lập báo cáo tài chính hợp nhất.

Thuế thu nhập hoãn lại phải trả được ghi nhận cho tất cả các khoản chênh lệch tạm thời chịu thuế, ngoại trừ:

- ▶ Thuế thu nhập hoãn lại phải trả phát sinh từ ghi nhận ban đầu của một tài sản hay nợ phải trả từ một giao dịch mà giao dịch này không có ảnh hưởng đến lợi nhuận kế toán và lợi nhuận tính thuế thu nhập (hoặc lỗ tính thuế) tại thời điểm phát sinh giao dịch;
- ▶ Các chênh lệch tạm thời chịu thuế gắn liền với các khoản đầu tư vào công ty con, công ty liên kết và các khoản vốn góp liên doanh khi Tập đoàn có khả năng kiểm soát thời gian hoãn nộp khoản chênh lệch tạm thời và chắc chắn khoản chênh lệch tạm thời sẽ không được hoãn nộp trong tương lai có thể dự đoán.

Tài sản thuế thu nhập hoãn lại cần được ghi nhận cho tất cả các chênh lệch tạm thời được khấu trừ, giá trị được khấu trừ chuyển sang các kỳ sau của các khoản lỗ tính thuế và các khoản ưu đãi thuế chưa sử dụng, khi chắc chắn trong tương lai sẽ có lợi nhuận tính thuế để sử dụng những chênh lệch tạm thời được khấu trừ, các khoản lỗ tính thuế và các ưu đãi thuế chưa sử dụng này, ngoại trừ:

- ▶ Tài sản thuế hoãn lại phát sinh từ ghi nhận ban đầu của một tài sản hoặc nợ phải trả từ một giao dịch mà giao dịch này không có ảnh hưởng đến lợi nhuận kế toán và lợi nhuận tính thuế thu nhập (hoặc lỗ tính thuế) tại thời điểm phát sinh giao dịch;
- ▶ Đối với các chênh lệch tạm thời được khấu trừ phát sinh từ các khoản đầu tư vào các công ty con, công ty liên kết và các khoản vốn góp liên doanh, tài sản thuế thu nhập hoãn lại được ghi nhận khi chắc chắn là chênh lệch tạm thời sẽ được hoãn nộp trong tương lai có thể dự đoán được và có lợi nhuận chịu thuế để sử dụng được khoản chênh lệch tạm thời đó.

Giá trị ghi sổ của tài sản thuế thu nhập doanh nghiệp hoãn lại phải được xem xét lại vào ngày kết thúc kỳ kế toán và phải giảm giá trị ghi sổ của tài sản thuế thu nhập hoãn lại đến mức bảo đảm chắc chắn có đủ lợi nhuận tính thuế cho phép lợi ích của một phần hoặc toàn bộ tài sản thuế thu nhập hoãn lại được sử dụng. Các tài sản thuế thu nhập doanh nghiệp hoãn lại chưa ghi nhận trước đây được xem xét lại vào ngày kết thúc kỳ kế toán và được ghi nhận khi chắc chắn có đủ lợi nhuận tính thuế trong tương lai để có thể sử dụng các tài sản thuế thu nhập hoãn lại chưa ghi nhận này.

## THUYẾT MINH BÁO CÁO TÀI CHÍNH HỢP NHẤT (tiếp theo)

tại ngày 31 tháng 12 năm 2023 và cho giai đoạn tài chính ba tháng và năm tài chính kết thúc cùng ngày

### 4. TÓM TẮT CÁC CHÍNH SÁCH KẾ TOÁN CHỦ YẾU (tiếp theo)

#### 4.22 Thuế thu nhập doanh nghiệp (tiếp theo)

##### *Thuế thu nhập hoãn lại (tiếp theo)*

Tài sản thuế thu nhập hoãn lại và thuế thu nhập hoãn lại phải trả được xác định theo thuế suất dự tính sẽ áp dụng cho kỳ kế toán mà tài sản được thu hồi hay nợ phải trả được thanh toán, dựa trên các mức thuế suất và luật thuế có hiệu lực vào ngày kết thúc kỳ kế toán.

Thuế thu nhập hoãn lại được ghi nhận vào báo cáo kết quả hoạt động kinh doanh hợp nhất ngoại trừ trường hợp thuế thu nhập phát sinh liên quan đến một khoản mục được ghi thẳng vào vốn chủ sở hữu, trong trường hợp này, thuế thu nhập hoãn lại cũng được ghi nhận trực tiếp vào vốn chủ sở hữu.

Tập đoàn chỉ được bù trừ các tài sản thuế thu nhập hoãn lại và thuế thu nhập hoãn lại phải nộp khi Tập đoàn có quyền hợp pháp được bù trừ giữa tài sản thuế thu nhập hiện hành với thuế thu nhập hiện hành phải nộp và các tài sản thuế thu nhập hoãn lại và thuế thu nhập hoãn lại phải trả này liên quan tới thuế thu nhập doanh nghiệp được quản lý bởi cùng một cơ quan thuế:

- ▶ Đối với cùng một đơn vị chịu thuế; hoặc
- ▶ Tập đoàn dự định thanh toán thuế thu nhập hiện hành phải nộp và tài sản thuế thu nhập hiện hành trên cơ sở thuần hoặc thu hồi tài sản đồng thời với việc thanh toán nợ phải trả trong từng kỳ tương lai khi các khoản trọng yếu của thuế thu nhập hoãn lại phải trả hoặc tài sản thuế thu nhập hoãn lại được thanh toán hoặc thu hồi.

#### 4.23 Phân phối lợi nhuận

Lợi nhuận thuần sau thuế thu nhập doanh nghiệp có thể được chia cho các cổ đông sau khi được Đại hội đồng cổ đông phê duyệt và sau khi đã trích lập các quỹ theo Điều lệ của Tập đoàn và các quy định của pháp luật Việt Nam.

Tập đoàn trích lập các quỹ sau từ lợi nhuận thuần sau thuế thu nhập doanh nghiệp của Tập đoàn theo đề nghị của Hội đồng Quản trị và được các cổ đông phê duyệt tại Đại hội đồng cổ đông thường niên:

- ▶ Quỹ Đầu tư và Phát triển: được trích lập cho mục đích tăng vốn điều lệ và đầu tư mở rộng quy mô hoạt động, đầu tư chiều sâu của Tập đoàn;
- ▶ Quỹ Khen thưởng Phúc lợi cho người lao động và Quỹ Khen thưởng cho người quản lý: được trích lập cho mục đích khen thưởng, khuyến khích vật chất, đem lại lợi ích chung và nâng cao phúc lợi cho người lao động và người quản lý, và được trình bày như một khoản phải trả trên bảng cân đối kế toán hợp nhất.



THUYẾT MINH BÁO CÁO TÀI CHÍNH HỢP NHẤT (tiếp theo)  
tại ngày 31 tháng 12 năm 2023 và cho giai đoạn tài chính ba tháng và năm tài chính kết thúc cùng ngày

#### **4. TÓM TẮT CÁC CHÍNH SÁCH KẾ TOÁN CHỦ YẾU (tiếp theo)**

##### **4.24 Các nghiệp vụ bằng ngoại tệ**

Tập đoàn áp dụng hướng dẫn tại Thông tư 53/2016/TT-BTC ngày 21 tháng 3 năm 2016 sửa đổi bổ sung một số điều Thông tư số 200 để hạch toán các nghiệp vụ bằng ngoại tệ.

Các nghiệp vụ phát sinh bằng các đơn vị tiền tệ khác với đơn vị tiền tệ trong kế toán của Tập đoàn (VND) được hạch toán theo tỷ giá xấp xỉ với tỷ giá mua bán chuyển khoản trung bình của ngân hàng thương mại nơi Tập đoàn thường xuyên có giao dịch ("tỷ giá mua bán chuyển khoản trung bình"). Tỷ giá xấp xỉ này có chênh lệch không vượt quá +/-1% so với tỷ giá mua bán chuyển khoản trung bình. Tỷ giá mua bán chuyển khoản trung bình được xác định hàng ngày trên cơ sở trung bình cộng giữa tỷ giá mua và tỷ giá bán chuyển khoản hàng ngày của ngân hàng thương mại.

Tại ngày kết thúc kỳ kế toán, các khoản mục tiền tệ có gốc ngoại tệ được đánh giá lại theo tỷ giá chuyển khoản của ngân hàng thương mại nơi Tập đoàn thường xuyên có giao dịch. Tỷ giá chuyển khoản này là tỷ giá mua bán chuyển khoản trung bình của ngân hàng thương mại.

Tất cả các khoản chênh lệch tỷ giá thực tế phát sinh trong năm và chênh lệch do đánh giá lại số dư tiền tệ có gốc ngoại tệ cuối kỳ được hạch toán vào báo cáo kết quả hoạt động kinh doanh hợp nhất.

##### **4.25 Lãi trên cổ phiếu**

Lãi cơ bản trên cổ phiếu được tính bằng cách chia lợi nhuận hoặc lỗ sau thuế phân bổ cho cổ đông sở hữu cổ phiếu phổ thông của Tập đoàn (sau khi đã điều chỉnh cho việc trích lập quỹ khen thưởng, phúc lợi) cho số lượng bình quân gia quyền của số cổ phiếu phổ thông đang lưu hành trong năm.

Lãi suy giảm trên cổ phiếu được tính bằng cách chia lợi nhuận hoặc lỗ sau thuế có thể phân bổ cho cổ đông sở hữu cổ phiếu phổ thông của Tập đoàn (sau khi đã điều chỉnh cho cổ tức của cổ phiếu ưu đãi có quyền chuyển đổi) cho số lượng bình quân gia quyền của số cổ phiếu phổ thông đang lưu hành trong năm và số lượng bình quân gia quyền của cổ phiếu phổ thông sẽ được phát hành trong trường hợp tất cả các cổ phiếu phổ thông tiềm năng có tác động suy giảm đều được chuyển thành cổ phiếu phổ thông.

##### **4.26 Thông tin theo bộ phận**

Một bộ phận là một cấu phần có thể xác định riêng biệt của Tập đoàn tham gia vào việc cung cấp các sản phẩm hoặc dịch vụ liên quan (bộ phận được chia theo hoạt động kinh doanh) hoặc cung cấp sản phẩm hoặc dịch vụ trong một môi trường kinh tế cụ thể (bộ phận được chia theo khu vực địa lý). Mỗi một bộ phận này chịu rủi ro và thu được lợi ích khác biệt so với các bộ phận khác.

Bộ phận theo hoạt động kinh doanh của Tập đoàn chủ yếu được xác định dựa trên việc cung cấp các sản phẩm và dịch vụ bảo hiểm, đầu tư, tài chính và hoạt động khác. Ban Điều hành xác định bộ phận theo hoạt động kinh doanh của từng đơn vị của Tập đoàn theo đặc điểm của sản phẩm, hàng hóa và dịch vụ cung cấp.

## THUYẾT MINH BÁO CÁO TÀI CHÍNH HỢP NHẤT (tiếp theo)

tại ngày 31 tháng 12 năm 2023 và cho giai đoạn tài chính ba tháng và năm tài chính kết thúc cùng ngày

## 4. TÓM TẮT CÁC CHÍNH SÁCH KẾ TOÁN CHỦ YẾU (tiếp theo)

## 4.27 Các khoản mục ngoại bảng

Theo Chế độ kế toán doanh nghiệp bảo hiểm, các hợp đồng bảo hiểm đã được ký kết nhưng chưa phát sinh trách nhiệm đối với các doanh nghiệp bảo hiểm sẽ không cần phải phản ánh trên bảng cân đối kế toán hợp nhất cho đến khi phí bảo hiểm đã được thu hoặc đơn bảo hiểm có hiệu lực.

Ngoài ra, Tập đoàn hoạt động trên các lĩnh vực chứng khoán, quản lý quỹ,... do vậy một số thông tin liên quan đến các khoản mục như chứng khoán lưu ký và chưa lưu ký, cam kết ngoại bảng, danh mục ủy thác đầu tư,... cũng được trình bày trên khoản mục ngoại bảng của báo cáo tài chính hợp nhất theo các yêu cầu luật định áp dụng cho các hoạt động này.

## 4.28 Các bên liên quan

Các bên được coi là bên liên quan của Tập đoàn nếu một bên có khả năng, trực tiếp hoặc gián tiếp, kiểm soát bên kia hoặc gây ảnh hưởng đáng kể tới bên kia trong việc ra các quyết định tài chính và hoạt động, hoặc khi Tập đoàn và bên kia cùng chịu sự kiểm soát chung hoặc ảnh hưởng đáng kể chung. Các bên liên quan có thể là các công ty hoặc các cá nhân, bao gồm các thành viên mật thiết trong gia đình của các cá nhân được coi là liên quan.

## 5. TIỀN VÀ CÁC KHOẢN TƯƠNG ĐƯƠNG TIỀN

	Ngày 31 tháng 12 năm 2023 VND	Ngày 31 tháng 12 năm 2022 VND
Tiền mặt tại quỹ	37.129.822.399	31.822.665.780
Tiền gửi ngân hàng	636.838.495.819	529.329.145.501
Tiền đang chuyển	389.241.711.757	338.345.748.835
Các khoản tương đương tiền (*)	3.726.000.000.000	1.307.000.000.000
<b>TỔNG CỘNG</b>	<b>4.789.210.029.975</b>	<b>2.206.497.560.116</b>

(\*) Các khoản tương đương tiền bao gồm các hợp đồng tiền gửi tại các tổ chức tài chính có kỳ hạn gốc không quá ba (3) tháng và được hưởng lãi suất từ 2,50%/năm đến 3,50%/năm.

THUYẾT MINH BÁO CÁO TÀI CHÍNH HỢP NHẤT (tiếp theo)  
tại ngày 31 tháng 12 năm 2023 và cho giai đoạn tài chính ba tháng và năm tài chính kết thúc cùng ngày

## 6. CÁC KHOẢN PHẢI THU

### 6.1 Các khoản phải thu ngắn hạn

	Ngày 31 tháng 12 năm 2023 VND	Ngày 31 tháng 12 năm 2022 VND
<b>Phải thu về hoạt động bảo hiểm</b>		
Phải thu hoạt động bảo hiểm gốc	570.685.586.895	579.953.288.609
Phải thu hoạt động nhận tái bảo hiểm	89.251.019.184	53.645.582.352
Phải thu hoạt động nhượng tái bảo hiểm	499.658.473.772	325.172.459.563
Phải thu khác nhượng tái bảo hiểm	83.112.089.476	123.387.564.796
Phải thu liên quan đến đồng bảo hiểm	227.057.754.206	157.403.445.422
Phải thu khác hoạt động bảo hiểm	9.163.347.997	5.565.170.727
	<b>1.478.928.271.530</b>	<b>1.245.127.511.469</b>
<b>Phải thu về hoạt động đầu tư tài chính</b>		
Phải thu cổ tức	14.843.062.565	7.045.417.400
Phải thu lãi tiền gửi ngân hàng	4.670.150.030.875	3.278.166.338.945
Phải thu lãi trái phiếu	2.313.936.138.644	1.744.116.275.721
Phải thu liên quan đến tạm ứng từ giá trị hoàn lại	497.955.798.141	418.002.293.718
Phải thu đầu tư khác	5.860.534.468	11.142.826.810
	<b>7.502.745.564.693</b>	<b>5.458.473.152.594</b>
<b>Trả trước cho người bán ngắn hạn</b>	<b>57.945.027.330</b>	<b>35.077.502.602</b>
<b>Phải thu về cho vay ngắn hạn</b>		
Phải thu từ hoạt động margin và ứng trước	3.248.557.900.056	2.285.987.946.491
Phải thu từ cho vay ủy thác	3.217.453.646	3.217.453.646
	<b>3.251.775.353.702</b>	<b>2.289.205.400.137</b>
<b>Phải thu ngắn hạn khác</b>		
Phải thu từ hoạt động kinh doanh chứng khoán	21.865.722.898	132.457.055.993
Phải thu phí quản lý quỹ	4.114.935.945	4.496.913.012
Phải thu từ hoạt động xây lắp, quản lý tòa nhà, và cho thuê văn phòng	35.257.939.915	34.737.105.852
Tạm ứng khác	22.064.890.422	19.138.107.514
Phải thu ngắn hạn khác	273.271.129.753	226.753.616.706
	<b>356.574.618.933</b>	<b>417.582.799.077</b>
<b>Tài sản thiếu chờ xử lý</b>	<b>170.105.685</b>	<b>170.105.685</b>
<b>Tổng cộng các khoản phải thu</b>	<b>12.648.138.941.873</b>	<b>9.445.636.471.564</b>
Dự phòng phải thu ngắn hạn khó đòi	(271.821.061.805)	(430.179.122.349)
<b>Giá trị thuần của các khoản phải thu ngắn hạn</b>	<b>12.376.317.880.068</b>	<b>9.015.457.349.215</b>

THUYẾT MINH BÁO CÁO TÀI CHÍNH HỢP NHẤT (tiếp theo)  
tại ngày 31 tháng 12 năm 2023 và cho giai đoạn tài chính ba tháng và năm tài chính kết thúc cùng ngày

## 6. CÁC KHOẢN PHẢI THU (tiếp theo)

### 6.2 Các khoản phải thu dài hạn

	<i>Ngày 31 tháng 12 năm 2023</i>	<i>Ngày 31 tháng 12 năm 2022</i>
	<i>VND</i>	<i>VND</i>
<b>Kỳ quỹ</b>		
- Hoạt động bảo hiểm nhân thọ	30.000.000.000	30.000.000.000
- Hoạt động bảo hiểm phi nhân thọ	8.000.000.000	8.000.000.000
- Hoạt động kinh doanh chứng khoán	20.990.280.531	20.865.708.899
	<b>58.990.280.531</b>	<b>58.865.708.899</b>
<b>Phải thu dài hạn khác</b>		
- Phải thu dài hạn khác	25.380.044.488	24.503.426.488
	<b>25.380.044.488</b>	<b>24.503.426.488</b>
<b>TỔNG CỘNG</b>	<b>84.370.325.019</b>	<b>83.369.135.387</b>

## 7. HÀNG TỒN KHO

	<i>Ngày 31 tháng 12 năm 2023</i>	<i>Ngày 31 tháng 12 năm 2022</i>
	<i>VND</i>	<i>VND</i>
Án chỉ	35.043.722.491	33.625.099.408
Vật liệu, văn phòng phẩm	28.330.358.964	39.321.775.999
Thiết bị, dụng cụ	6.935.555.566	6.357.391.934
Hàng tồn kho tại BVInvest (*)	43.555.988.510	51.353.032.282
<b>Tổng cộng hàng tồn kho</b>	<b>113.865.625.531</b>	<b>130.657.299.623</b>
Dự phòng giảm giá hàng tồn kho	-	-
<b>Giá trị thuần của hàng tồn kho</b>	<b>113.865.625.531</b>	<b>130.657.299.623</b>

(\*) Bao gồm trong khoản mục này là các chi phí mua sắm và chi phí xây dựng dở dang của các bất động sản đầu tư của BVInvest. Các khoản này đang được ghi nhận là hàng tồn kho cho đến khi được bán và được ghi nhận vào giá vốn hàng bán.

THUYẾT MINH BÁO CÁO TÀI CHÍNH HỢP NHẤT (tiếp theo)  
tại ngày 31 tháng 12 năm 2023 và cho giai đoạn tài chính ba tháng và năm tài chính kết thúc cùng ngày

#### 8. CHI PHÍ HOA HỒNG CHƯA PHÂN BỐ

	<i>Bảo hiểm nhân thọ VND</i>	<i>Bảo hiểm phi nhân thọ VND</i>	<i>Tổng cộng VND</i>
<b>Ngày 31/12/2022</b>	-	<b>573.767.690.885</b>	<b>573.767.690.885</b>
Phát sinh trong năm	1.444.660.717.171	1.054.185.399.966	2.498.846.117.137
Phân bổ vào chi phí trong năm	<u>(1.444.660.717.171)</u>	<u>(1.074.061.519.903)</u>	<u>(2.518.722.237.074)</u>
<b>Ngày 31/12/2023</b>	-	<b>553.891.570.948</b>	<b>553.891.570.948</b>

#### 9. CHI PHÍ TRẢ TRƯỚC

	<i>Ngày 31 tháng 12 năm 2023 VND</i>	<i>Ngày 31 tháng 12 năm 2022 VND</i>
<b><i>Chi phí trả trước ngắn hạn</i></b>		
Trả trước tiền thuê văn phòng	27.525.405.364	21.785.751.379
Chi phí công cụ, dụng cụ, bảo hành	16.087.272.623	17.978.284.772
Chi phí khác	16.993.901.514	18.844.368.270
	<b>60.606.579.501</b>	<b>58.608.404.421</b>
<b><i>Chi phí trả trước dài hạn</i></b>		
Trả trước tiền thuê văn phòng	31.981.041.266	42.125.115.233
Cải tạo thiết bị nội thất	31.351.512.846	28.067.570.782
Chi phí công cụ, dụng cụ, bảo hành	44.926.479.343	38.840.726.884
Chi phí khác	44.593.836.480	44.814.013.407
	<b>152.852.869.935</b>	<b>153.847.426.306</b>
<b>TỔNG CỘNG</b>	<b>213.459.449.436</b>	<b>212.455.830.727</b>

THUYẾT MINH BÁO CÁO TÀI CHÍNH HỢP NHẤT (tiếp theo)  
tại ngày 31 tháng 12 năm 2023 và cho giai đoạn tài chính ba tháng và năm tài chính kết thúc cùng ngày

#### 10. TÀI SẢN CÓ ĐỊNH HỮU HÌNH

	<i>Nhà cửa, vật kiến trúc VND</i>	<i>Máy móc thiết bị VND</i>	<i>Phương tiện vận tải, thiết bị truyền dẫn VND</i>	<i>Công cụ, dụng cụ quản lý VND</i>	<i>Tài sản có định khác VND</i>	<i>Tổng cộng VND</i>
<b>Nguyên giá:</b>						
Vào ngày 31/12/2022	1.380.189.428.181	262.626.525.031	615.295.625.922	409.887.650.299	2.587.521.125	2.670.586.750.558
- Tăng trong năm	5.678.389.711	4.648.988.066	7.242.598.183	6.589.079.225	133.385.000	24.292.440.185
- Đầu tư xây dựng cơ bản hoàn thành	74.272.655.116	2.917.936.985	3.099.152.000	3.332.226.261	-	83.621.970.362
- Thanh lý, nhượng bán	-	(199.080.430)	(6.241.089.624)	(5.494.302.228)	-	(11.934.472.282)
- Giảm khác	(40.000.000)	-	-	-	-	(40.000.000)
Vào ngày 31/12/2023	<u>1.460.100.473.008</u>	<u>269.994.369.652</u>	<u>619.396.286.481</u>	<u>414.314.653.557</u>	<u>2.720.906.125</u>	<u>2.766.526.688.823</u>
<b>Giá trị khấu hao lũy kế:</b>						
Vào ngày 31/12/2022	668.295.440.459	211.425.803.145	491.369.090.452	314.756.879.385	2.587.521.125	1.688.434.734.566
- Khấu hao trong năm	52.068.823.863	15.208.296.821	34.136.012.413	35.085.509.682	5.688.370	136.504.331.149
- Thanh lý, nhượng bán	-	(199.080.430)	(5.716.598.566)	(4.236.742.820)	-	(10.152.421.816)
- Giảm khác	(40.000.000)	-	(1.708.392.644)	-	-	(1.748.392.644)
Vào ngày 31/12/2023	<u>720.324.264.322</u>	<u>226.435.019.536</u>	<u>518.080.111.655</u>	<u>345.605.646.247</u>	<u>2.593.209.495</u>	<u>1.813.038.251.255</u>
<b>Giá trị còn lại:</b>						
Vào ngày 31/12/2022	<u>711.893.987.722</u>	<u>51.200.721.886</u>	<u>123.926.535.470</u>	<u>95.130.770.914</u>	<u>-</u>	<u>982.152.015.992</u>
Vào ngày 31/12/2023	<u>739.776.208.686</u>	<u>43.559.350.116</u>	<u>101.316.174.826</u>	<u>68.709.007.310</u>	<u>127.696.630</u>	<u>953.488.437.568</u>

THUYẾT MINH BÁO CÁO TÀI CHÍNH HỢP NHẤT (tiếp theo)  
tại ngày 31 tháng 12 năm 2023 và cho giai đoạn tài chính ba tháng và năm tài chính kết thúc cùng ngày

#### 11. TÀI SẢN CÓ ĐỊNH VỐ HÌNH

	<i>Quyền sử dụng đất VND</i>	<i>Phần mềm máy tính VND</i>	<i>Tài sản cố định khác VND</i>	<i>Tổng cộng VND</i>
<b>Nguyên giá:</b>				
Vào ngày 31/12/2022	758.296.631.434	797.330.353.434	4.669.321.739	1.560.296.306.607
- Mua sắm	-	19.934.580.313	484.525.000	20.419.105.313
Vào ngày 31/12/2023	758.296.631.434	817.264.933.747	5.153.846.739	1.580.715.411.920
<b>Giá trị hao mòn lũy kế:</b>				
Vào ngày 31/12/2022	117.175.311.420	534.449.440.721	4.366.547.546	655.991.299.687
- Hao mòn trong năm	7.172.791.223	60.033.343.666	255.530.817	67.461.665.706
Vào ngày 31/12/2023	124.348.102.643	594.482.784.387	4.622.078.363	723.452.965.393
<b>Giá trị còn lại:</b>				
Vào ngày 31/12/2022	641.121.320.014	262.880.912.713	302.774.193	904.305.006.920
Vào ngày 31/12/2023	633.948.528.791	222.782.149.360	531.768.376	857.262.446.527

#### 12. BẤT ĐỘNG SẢN ĐẦU TƯ

Là khoản đầu tư vào Dự án khu biệt thự nhà vườn Quang Minh tại khu vực Đồng Đa, Cửa Cuồng, Mả Vàng thuộc thôn Gia Tân, xã Quang Minh, huyện Mê Linh, tỉnh Vĩnh Phúc. Tại ngày lập báo cáo tài chính hợp nhất, các dự án này vẫn đang được nắm giữ nhằm mục đích thu lợi từ việc bán dự án.

## THUYẾT MINH BÁO CÁO TÀI CHÍNH HỢP NHẤT (tiếp theo)

tại ngày 31 tháng 12 năm 2023 và cho giai đoạn tài chính ba tháng và năm tài chính kết thúc cùng ngày

## 13. CHI PHÍ XÂY DỰNG CƠ BẢN DỜ DANG

	<i>Ngày 31 tháng 12 năm 2023</i>	<i>Ngày 31 tháng 12 năm 2022</i>
	<i>VND</i>	<i>VND</i>
Mua sắm (*)	246.460.891.301	251.577.541.547
Xây dựng cơ bản dở dang (**)	127.186.036.679	177.479.122.953
Sửa chữa lớn (***)	3.758.110.477	5.256.840.822
<b>TỔNG CỘNG</b>	<b>377.405.038.457</b>	<b>434.313.505.322</b>

(\*) Chi tiết các tài sản mua sắm như sau:

	<i>Ngày 31 tháng 12 năm 2023</i>	<i>Ngày 31 tháng 12 năm 2022</i>
	<i>VND</i>	<i>VND</i>
Tòa nhà hợp khối tại số 8 Lê Thái Tổ	242.242.223.019	242.242.223.019
Các tài sản khác	4.218.668.282	9.335.318.528
<b>TỔNG CỘNG</b>	<b>246.460.891.301</b>	<b>251.577.541.547</b>

(\*\*) Chi tiết các công trình xây dựng cơ bản dở dang như sau:

	<i>Ngày 31 tháng 12 năm 2023</i>	<i>Ngày 31 tháng 12 năm 2022</i>
	<i>VND</i>	<i>VND</i>
Tòa nhà Thanh Trì	37.970.371.996	37.970.371.996
Trụ sở Bảo Việt Hà Đông	25.588.694.226	25.588.694.226
Trụ sở Bảo Việt Vĩnh Long	-	26.680.542.216
Trụ sở Bảo Việt, số 7 Lý Thường Kiệt, Hà Nội	28.105.567.834	21.459.031.578
Các công trình khác	35.521.402.623	65.780.482.937
<b>TỔNG CỘNG</b>	<b>127.186.036.679</b>	<b>177.479.122.953</b>

(\*\*\*) Sửa chữa lớn tài sản cố định gồm việc cải tạo, nâng cấp các tòa nhà, văn phòng hiện hữu.



## THUYẾT MINH BÁO CÁO TÀI CHÍNH HỢP NHẤT (tiếp theo)

tại ngày 31 tháng 12 năm 2023 và cho giai đoạn tài chính ba tháng và năm tài chính kết thúc cùng ngày

**14. CÁC KHOẢN ĐẦU TƯ TÀI CHÍNH**

	<i>Thuyết minh</i>	<i>Ngày 31 tháng 12 năm 2023 VND</i>	<i>Ngày 31 tháng 12 năm 2022 VND</i>
<b>Chứng khoán kinh doanh</b>	<b>14.1</b>		
Cổ phiếu niêm yết		2.461.009.928.152	2.394.116.146.623
Cổ phiếu chưa niêm yết		78.889.952.616	78.882.158.236
Chứng chỉ quỹ		284.364.612.640	265.378.643.360
Trái phiếu		442.586.048.464	186.928.440.781
		<b>3.266.850.541.872</b>	<b>2.925.305.389.000</b>
<b>Dự phòng giảm giá chứng khoán kinh doanh</b>		<b>(206.056.858.118)</b>	<b>(300.020.787.914)</b>
		<b>3.060.793.683.754</b>	<b>2.625.284.601.086</b>
<b>Đầu tư nắm giữ đến ngày đáo hạn</b>	<b>14.2</b>		
Ngắn hạn		98.504.995.982.976	99.782.401.807.201
- Tiền gửi		94.682.196.419.640	95.532.531.601.223
- Trái phiếu		-	1.185.000.000.000
- Tạm ứng từ giá trị hoàn lại		3.822.799.563.336	3.064.870.205.978
Dài hạn		92.307.217.397.765	77.711.345.406.028
- Tiền gửi		13.269.018.409.164	16.252.431.774.720
- Trái phiếu		79.038.198.988.601	61.458.913.631.308
		<b>190.812.213.380.741</b>	<b>177.493.747.213.229</b>
<b>Đầu tư tài chính dài hạn khác</b>	<b>14.3</b>		
Đầu tư vào công ty liên doanh, liên kết	14.3.1	2.845.546.530.039	2.797.034.026.188
Đầu tư góp vốn vào đơn vị khác	14.3.2	1.140.403.742.807	1.188.860.741.950
Dự phòng đầu tư tài chính dài hạn khác		(91.189.328.143)	(59.664.432.269)
		<b>3.894.760.944.703</b>	<b>3.926.230.335.869</b>
<b>Giá trị thuần các khoản đầu tư tài chính</b>		<b>197.767.768.009.198</b>	<b>184.045.262.150.184</b>

**Tập đoàn Bảo Việt**

B09-DN/HN

**THUYẾT MINH BÁO CÁO TÀI CHÍNH HỢP NHẤT (tiếp theo)**  
 tại ngày 31 tháng 12 năm 2023 và cho giai đoạn tài chính ba tháng và năm tài chính kết thúc cùng ngày

**14. CÁC KHOẢN ĐẦU TƯ TÀI CHÍNH (tiếp theo)**

**14.1 Chứng khoán kinh doanh**

	Ngày 31 tháng 12 năm 2023		Ngày 31 tháng 12 năm 2022		Đơn vị: VND
	Giá gốc	Giá trị ghi sổ (sau khi trích lập dự phòng)	Giá gốc	Giá trị ghi sổ (sau khi trích lập dự phòng)	
<b>Cổ phiếu niêm yết</b>					
Tổng Công ty Cổ phần Tài Bảo hiểm Quốc gia Việt Nam	265.979.803.260	265.979.803.260	265.979.803.260	236.570.824.000	
Ngân hàng Thương mại Cổ phần Công thương Việt Nam	385.553.148.914	375.383.021.926	390.739.014.890	345.295.404.034	
Công ty Cổ phần Sữa Việt Nam	415.459.222.493	339.448.019.227	418.000.346.236	382.555.004.400	
Cổ phiếu niêm yết khác	1.394.018.753.485	1.320.758.327.339	1.319.396.982.237	1.178.705.497.775	
	<b>2.461.009.928.152</b>	<b>2.301.569.171.752</b>	<b>2.394.116.146.623</b>	<b>2.141.126.730.209</b>	
<b>Cổ phiếu chưa niêm yết</b>					
Tổng Công ty MBLand	28.800.000.000	8.016.000.000	28.800.000.000	8.016.000.000	
Công ty Cổ phần Thủy sản Cà Mau	24.000.000.000	15.398.175.000	24.000.000.000	19.324.500.000	
Cổ phiếu chưa niêm yết khác	26.089.952.616	9.335.322.847	26.082.158.236	10.071.077.626	
	<b>78.889.952.616</b>	<b>32.749.497.847</b>	<b>78.882.158.236</b>	<b>37.411.677.626</b>	
<b>Chứng chỉ quỹ</b>					
BVVF	77.000.000.000	77.000.000.000	77.000.000.000	77.000.000.000	
BVBF	60.000.000.000	60.000.000.000	60.000.000.000	60.000.000.000	
BVFE	55.000.000.000	55.000.000.000	55.000.000.000	55.000.000.000	
E1VFN30	36.070.842.840	36.070.842.840	37.103.641.629	34.661.559.700	
Khác	56.293.969.800	55.818.322.851	36.275.001.731	33.156.292.770	
	<b>284.364.612.640</b>	<b>283.888.995.691</b>	<b>285.378.643.360</b>	<b>259.817.662.470</b>	
<b>Trái phiếu</b>					
Công ty Cổ phần Đầu tư và Phát triển Du lịch Phú Quốc	199.999.994.934	199.999.994.934	49.999.965.684	49.999.965.684	
Công ty Cổ phần Máy tính - Truyền thông - Điều khiển 3C	63.322.561.630	63.322.561.630	-	-	
Công ty Cổ phần Thương mại Dịch vụ TNS Holdings	50.983.100.000	50.983.100.000	-	-	
Ngân hàng Thương mại Cổ phần Công thương Việt Nam	-	-	50.000.000.000	50.000.000.000	
Khác	128.280.391.900	128.280.391.900	86.928.475.097	86.928.475.097	
	<b>442.586.048.464</b>	<b>442.586.048.464</b>	<b>186.928.440.781</b>	<b>186.928.440.781</b>	
<b>TỔNG CỘNG</b>	<b>3.266.850.541.872</b>	<b>3.060.793.683.754</b>	<b>2.925.305.389.000</b>	<b>2.626.284.601.086</b>	

## THUYẾT MINH BÁO CÁO TÀI CHÍNH HỢP NHẤT (tiếp theo)

tại ngày 31 tháng 12 năm 2023 và cho giai đoạn tài chính ba tháng và năm tài chính kết thúc cùng ngày

## 14. CÁC KHOẢN ĐẦU TƯ TÀI CHÍNH (tiếp theo)

## 14.2 Đầu tư nắm giữ đến ngày đáo hạn

Đơn vị: VND

	Ngày 31 tháng 12 năm 2023		Ngày 31 tháng 12 năm 2022	
	Giá gốc	Giá trị ghi sổ	Giá gốc	Giá trị ghi sổ
<b>Ngắn hạn</b>				
Tiền gửi (i)	95.124.796.419.640	94.682.196.419.640	95.975.131.601.224	95.532.531.601.223
Trái phiếu	1.024.752.316.500	-	2.104.752.316.500	1.185.000.000.000
- Trái phiếu doanh nghiệp (iii)	1.024.752.316.500	-	1.224.752.316.500	305.000.000.000
- Trái phiếu Chính phủ (iv)	-	-	880.000.000.000	880.000.000.000
Tạm ứng từ giá trị hoàn lại (v)	3.822.799.563.336	3.822.799.563.336	3.064.870.205.978	3.064.870.205.978
	<b>99.972.348.299.476</b>	<b>98.504.995.982.976</b>	<b>101.144.754.123.702</b>	<b>99.782.401.807.201</b>
<b>Dài hạn</b>				
Tiền gửi (ii)	13.269.018.409.164	13.269.018.409.164	16.252.431.774.720	16.252.431.774.720
Trái phiếu (iv)	79.038.198.988.601	79.038.198.988.601	61.458.913.631.308	61.458.913.631.308
- Trái phiếu doanh nghiệp	16.958.992.986.301	16.958.992.986.301	9.844.706.000.000	9.844.706.000.000
- Trái phiếu Chính phủ	62.079.206.002.300	62.079.206.002.300	51.614.207.631.308	51.614.207.631.308
	<b>92.307.217.397.765</b>	<b>92.307.217.397.765</b>	<b>77.711.345.406.028</b>	<b>77.711.345.406.028</b>
<b>TỔNG CỘNG</b>	<b>192.279.565.697.241</b>	<b>190.812.213.380.741</b>	<b>178.856.099.529.730</b>	<b>177.493.747.213.229</b>

- (i) Ngoài các hợp đồng tiền gửi tại ALCII, VFC đã quá hạn, các hợp đồng tiền gửi có kỳ hạn bằng đồng Việt Nam tại các tổ chức tín dụng có thời hạn gốc trên ba (03) tháng và thời gian đáo hạn không quá một (01) năm và có mức lãi suất đến 10,60%/năm.
- (ii) Các hợp đồng tiền gửi có kỳ hạn bằng đồng Việt Nam tại các tổ chức tín dụng có thời gian đáo hạn trên một (01) năm và được hưởng lãi suất đến 10,40%/năm.
- (iii) Ngoài các trái phiếu Vinashin, trái phiếu doanh nghiệp khác có lãi suất là 8,90%/năm với kỳ hạn gốc năm (05) năm.
- (iv) Các trái phiếu Chính phủ mà Tập đoàn đầu tư có kỳ hạn gốc từ mười (10) đến ba mươi (30) năm, trái phiếu doanh nghiệp có kỳ hạn gốc từ bảy (07) đến mười (10) năm và được hưởng lãi suất từ 6,55%/năm đến 8,90%/năm.
- (v) Bao gồm khoản tạm ứng từ giá trị hoàn lại theo hợp đồng bảo hiểm nhân thọ được ghi nhận theo giá gốc. Người tham gia bảo hiểm có hợp đồng bảo hiểm đã đóng phí đủ từ 24 tháng trở lên và có giá trị hoàn lại có quyền được yêu cầu tạm ứng theo hợp đồng bảo hiểm nhân thọ với giá trị tối đa bằng 80% giá trị hoàn lại và lãi tích lũy đến thời điểm tạm ứng theo hợp đồng bảo hiểm nhân thọ.

## THUYẾT MINH BÁO CÁO TÀI CHÍNH HỢP NHẤT (tiếp theo)

tại ngày 31 tháng 12 năm 2023 và cho giai đoạn tài chính ba tháng và năm tài chính kết thúc cùng ngày

## 14. CÁC KHOẢN ĐẦU TƯ TÀI CHÍNH (tiếp theo)

## 14.3 Đầu tư tài chính dài hạn khác

## 14.3.1 Đầu tư vào công ty liên doanh, liên kết

Chi tiết biến động các khoản đầu tư vào công ty liên doanh, liên kết trong năm như sau:

Đơn vị: VND

<i>Đơn vị được đầu tư</i>	<i>Vốn góp của Tập đoàn</i>	<i>Ngày 31 tháng 12 năm 2023</i>	<i>Ngày 31 tháng 12 năm 2022</i>
Long Việt	29.269.440.000	27.310.933.325	30.606.794.778
Tokio Marine Việt Nam	147.000.000.000	303.497.692.547	287.885.925.542
Bảo Việt SCIC	70.000.000.000	72.767.163.574	72.834.290.687
Bảo Việt Bank	1.560.000.000.000	1.883.054.701.466	1.849.836.067.203
Trung Nam Phú Quốc	431.200.000.000	431.179.677.638	431.181.381.198
PLT	97.650.000.000	127.736.361.489	124.689.566.780
<b>TỔNG CỘNG</b>	<b>2.335.119.440.000</b>	<b>2.845.546.530.039</b>	<b>2.797.034.026.188</b>
		<i>Năm 2023</i>	<i>Năm 2022</i>
Tại ngày 01 tháng 01		2.797.034.026.188	3.088.258.326.242
Bán trong năm		-	(314.527.541.713)
Cổ tức thu được		(54.782.928.736)	(63.148.466.506)
Lãi trong năm thuộc về Tập đoàn		103.295.432.587	86.451.708.165
<b>Tại ngày 31 tháng 12</b>		<b>2.845.546.530.039</b>	<b>2.797.034.026.188</b>

## THUYẾT MINH BÁO CÁO TÀI CHÍNH HỢP NHẤT (tiếp theo)

tại ngày 31 tháng 12 năm 2023 và cho giai đoạn tài chính ba tháng và năm tài chính kết thúc cùng ngày

## 14. CÁC KHOẢN ĐẦU TƯ TÀI CHÍNH (tiếp theo)

## 14.3 Đầu tư tài chính dài hạn khác (tiếp theo)

## 14.3.2 Đầu tư góp vốn vào đơn vị khác

Đơn vị: VND

	Ngày 31 tháng 12 năm 2023		Ngày 31 tháng 12 năm 2022	
	Giá gốc	Giá trị ghi sổ (sau khi trích lập dự phòng)	Giá gốc	Giá trị ghi sổ (sau khi trích lập dự phòng)
Công ty Cổ phần Tập đoàn SSG	225.000.000.000	225.000.000.000	225.000.000.000	225.000.000.000
Công ty Cổ phần Tập đoàn Công nghệ CMC	144.000.000.000	144.000.000.000	144.000.000.000	144.000.000.000
Công ty Cổ phần Nhiệt điện Hải Phòng	125.000.000.000	125.000.000.000	125.000.000.000	125.000.000.000
Dự án Tháp Tài chính Quốc tế ("IFT")	169.568.086.825	169.568.086.825	168.636.311.194	168.636.311.194
Tổng Công ty Máy động lực và Máy nông nghiệp Việt Nam	139.286.072.835	111.218.167.989	139.286.072.835	129.110.854.000
Khác	337.549.583.147	274.428.159.850	386.938.357.921	337.449.144.487
<b>TỔNG CỘNG</b>	<b>1.140.403.742.807</b>	<b>1.049.214.414.664</b>	<b>1.188.860.741.950</b>	<b>1.129.196.309.681</b>

THUYẾT MINH BÁO CÁO TÀI CHÍNH HỢP NHẤT (tiếp theo)  
tại ngày 31 tháng 12 năm 2023 và cho giai đoạn tài chính ba tháng và năm tài chính kết thúc cùng ngày

## 15. PHẢI TRẢ NGƯỜI BÁN NGẮN HẠN

	Ngày 31 tháng 12 năm 2023 VND	Ngày 31 tháng 12 năm 2022 VND
<b>Phải trả hoạt động bảo hiểm</b>		
<b><i>Bảo hiểm nhân thọ</i></b>	<b>922.327.058.682</b>	<b>892.734.060.388</b>
Phải trả bồi thường và trả tiền bảo hiểm	250.238.042.571	192.672.819.238
Phải trả thu nhập đại lý	668.691.339.714	699.166.954.468
Phải trả phí nhượng tái bảo hiểm nhân thọ	3.397.676.397	894.286.682
<b><i>Bảo hiểm phi nhân thọ</i></b>	<b>1.530.533.339.466</b>	<b>1.506.853.008.190</b>
Phải trả hoa hồng bảo hiểm	104.144.084.199	91.715.194.080
Phải trả hoạt động bảo hiểm gốc phi nhân thọ	176.308.694.315	155.474.229.871
Phải trả nhận tái bảo hiểm phi nhân thọ	63.370.838.083	76.609.043.820
Phải trả nhượng tái bảo hiểm phi nhân thọ	1.016.688.271.796	1.076.637.499.787
Phải trả đồng bảo hiểm	170.021.451.073	106.417.040.632
	<b>2.452.860.398.148</b>	<b>2.399.587.068.578</b>
<b>Phải trả người bán và nhà cung cấp dịch vụ</b>		
Phải trả người bán, nhà cung cấp	58.821.178.427	56.410.786.169
Phải trả khác	658.129.274	751.588.924
	<b>59.479.307.701</b>	<b>57.162.375.093</b>
<b>TỔNG CỘNG</b>	<b>2.512.339.705.849</b>	<b>2.456.749.443.671</b>

THUYẾT MINH BÁO CÁO TÀI CHÍNH HỢP NHẤT (tiếp theo)  
tại ngày 31 tháng 12 năm 2023 và cho giai đoạn tài chính ba tháng và năm tài chính kết thúc cùng ngày

#### 16. THUẾ VÀ CÁC KHOẢN PHẢI NỘP NHÀ NƯỚC

	Ngày 31 tháng 12 năm 2022 VND	Số phải nộp trong năm VND	Số đã nộp trong năm VND	Ngày 31 tháng 12 năm 2023 VND
<b>Thuế phải thu Nhà nước</b>				
Thuế khác	-	(17.929.009)	-	(17.929.009)
	-	(17.929.009)	-	(17.929.009)
<b>Thuế phải nộp Nhà nước</b>				
Thuế GTGT hàng bán nội địa	26.987.095.288	429.041.185.814	(422.701.697.403)	33.326.583.699
Thuế thu nhập doanh nghiệp	88.021.340.898	360.865.203.044	(360.160.021.349)	88.726.522.593
Thuế thu nhập cá nhân	50.116.971.683	581.049.364.907	(592.897.873.949)	38.268.462.641
Tiền thuế đất	(123.990.882)	16.838.997.097	(17.528.350.943)	(813.344.728)
Các loại thuế khác	(3.207.727.404)	42.385.028.795	(37.604.706.262)	1.572.595.129
<b>TỔNG CỘNG</b>	<b>161.793.689.583</b>	<b>1.430.179.779.657</b>	<b>(1.430.892.649.906)</b>	<b>161.080.819.334</b>

Trong năm 2023, mức thuế suất áp dụng đối với các đơn vị trong Tập đoàn như sau:

Đơn vị	Thuế suất áp dụng
Bảo Việt - Âu Lạc	10%
Quý BVIF	Không thuộc đối tượng chịu thuế
Công ty mẹ và các công ty con khác	20%

Các báo cáo thuế của Công ty mẹ Tập đoàn và các Công ty con chịu sự kiểm tra của cơ quan thuế. Do việc áp dụng luật thuế và các quy định về thuế đối với các loại nghiệp vụ khác nhau có thể được giải thích theo nhiều cách khác nhau, số thuế được trình bày trên báo cáo tài chính hợp nhất có thể sẽ bị thay đổi theo quyết định cuối cùng của cơ quan thuế.

	Cho năm tài chính kết thúc ngày 31 tháng 12 năm 2023 VND	Cho năm tài chính kết thúc ngày 31 tháng 12 năm 2022 VND
Chi phí thuế TNDN hiện hành	360.857.835.244	383.042.077.773
Chi phí thuế TNDN hoãn lại	1.047.444.821	1.515.105.473
<b>TỔNG CỘNG</b>	<b>361.905.280.065</b>	<b>384.557.183.246</b>

## THUYẾT MINH BÁO CÁO TÀI CHÍNH HỢP NHẤT (tiếp theo)

tại ngày 31 tháng 12 năm 2023 và cho giai đoạn tài chính ba tháng và năm tài chính kết thúc cùng ngày

## 16. THUẾ VÀ CÁC KHOẢN PHẢI NỢ NHÀ NƯỚC (tiếp theo)

## 16.1 Thuế thu nhập doanh nghiệp hiện hành

Thuế thu nhập hiện hành phải trả được xác định dựa trên thu nhập chịu thuế của năm hiện tại. Thu nhập chịu thuế khác với thu nhập được báo cáo trong báo cáo kết quả hoạt động kinh doanh hợp nhất vì thu nhập chịu thuế không bao gồm các khoản mục thu nhập chịu thuế hay chi phí được khấu trừ cho mục đích tính thuế trong các kỳ khác và cũng không bao gồm các khoản mục không phải chịu thuế hay không được khấu trừ cho mục đích tính thuế. Thuế thu nhập hiện hành phải trả của Tập đoàn được tính theo thuế suất đã ban hành đến ngày kết thúc kỳ kế toán năm.

Dưới đây là đối chiếu lợi nhuận thuần trước thuế và thu nhập chịu thuế tính thuế:

	Cho năm tài chính kết thúc ngày 31 tháng 12 năm 2023 VND	Cho năm tài chính kết thúc ngày 31 tháng 12 năm 2022 VND
Lợi nhuận kế toán trước thuế	2.159.675.162.614	2.010.163.563.631
<b>Các điều chỉnh lợi nhuận theo kế toán</b>		
Các khoản điều chỉnh tăng		
- Hoa hồng dự trả ước tính năm nay	39.213.805.550	34.284.073.191
- Hoàn nhập lãi do đánh giá chênh lệch tỷ giá năm trước	24.203.041.102	19.818.693.075
- Chi phí không hợp lệ cho mục đích tính thuế	11.948.665.855	26.946.347.286
Các khoản điều chỉnh giảm		
- Thu nhập không chịu thuế từ cổ tức, lợi nhuận được chia	(172.575.310.172)	(123.646.234.921)
- Hoàn nhập hoa hồng dự trả ước tính năm trước	(39.637.427.790)	(37.475.252.532)
- Lãi chênh lệch tỷ giá do đánh giá chênh lệch tỷ giá cuối năm	(9.115.444.330)	(24.211.395.151)
- Các khoản hoàn nhập dự phòng sử dụng phương pháp đánh giá nội bộ	(1.548.894.530)	(6.672.328.191)
- Hoàn nhập chi phí chưa được khấu trừ năm trước	(15.343.971.282)	-
Các khoản không chịu thuế phát sinh từ các bút toán điều chỉnh hợp nhất	781.388.945	(208.570.726.049)
Các khoản không chịu thuế	(193.041.582.889)	224.925.771.502
<b>Tổng điều chỉnh đối với lợi nhuận trước thuế</b>	<b>(355.115.729.541)</b>	<b>(94.601.051.790)</b>
<b>Thu nhập chịu thuế ("TNCT") ước tính</b>	<b>1.804.559.433.073</b>	<b>1.915.562.511.841</b>
- TNCT chịu thuế suất 10%	540.513.700	704.245.951
- TNCT chịu thuế suất 20%	1.804.018.919.373	1.914.858.265.890
<b>Thuế TNDN hiện hành ước tính trong năm</b>	<b>360.857.835.244</b>	<b>383.042.077.773</b>
Thuế TNDN phải trả đầu năm	88.021.340.898	131.489.194.220
Điều chỉnh số thuế phải nộp của các năm trước theo quyết định của cơ quan thuế	7.367.800	-
Thuế TNDN đã trả trong năm	(360.160.021.349)	(426.509.931.095)
<b>Thuế TNDN phải trả cuối năm</b>	<b>88.726.522.593</b>	<b>88.021.340.898</b>



THUYẾT MINH BÁO CÁO TÀI CHÍNH HỢP NHẤT (tiếp theo)  
tại ngày 31 tháng 12 năm 2023 và cho giai đoạn tài chính ba tháng và năm tài chính kết thúc cùng ngày

## 16. THUẾ VÀ CÁC KHOẢN PHẢI NỘP NHÀ NƯỚC (tiếp theo)

### 16.2 Thuế thu nhập doanh nghiệp hoãn lại

Tập đoàn đã ghi nhận một số khoản tài sản thuế thu nhập hoãn lại và thuế thu nhập hoãn lại phải trả với các biến động trong năm nay và năm trước như sau:

	Bảng cân đối kế toán hợp nhất		Báo cáo kết quả hoạt động kinh doanh hợp nhất	
	Ngày 31 tháng 12 năm 2023	Ngày 31 tháng 12 năm 2022	Cho năm tài chính kết thúc ngày 31 tháng 12 năm 2023	Cho năm tài chính kết thúc ngày 31 tháng 12 năm 2022
	VND	VND	VND	VND
Tài sản thuế thu nhập hoãn lại	13.710.227.530	17.776.310.946	(4.066.083.416)	(638.235.868)
Thuế thu nhập hoãn lại phải trả	(1.821.969.625)	(4.840.608.220)	3.018.638.595	(876.869.605)
<b>Chi phí thuế thu nhập hoãn lại tính vào kết quả kinh doanh hợp nhất</b>			<b>(1.047.444.821)</b>	<b>(1.515.105.473)</b>

#### 16.2.1 Tài sản thuế thu nhập doanh nghiệp hoãn lại

	Ngày 31 tháng 12 năm 2023	Ngày 31 tháng 12 năm 2022
	VND	VND
Thuế suất thuế TNDN sử dụng để xác định giá trị tài sản thuế thu nhập hoãn lại	20%	20%
Các khoản chênh lệch tạm thời được khấu trừ	68.551.137.650	88.881.554.731
Trong đó:		
- Hoa hồng phải trả trên phí bảo hiểm phải thu	39.213.805.549	39.637.427.789
- Chi phí dự phòng thu hồi các khoản hoa hồng	11.542.277.722	32.112.570.787
- Khác	17.795.054.379	17.131.556.155
<b>Tài sản thuế thu nhập hoãn lại</b>	<b>13.710.227.530</b>	<b>17.776.310.946</b>

#### 16.2.2 Thuế thu nhập doanh nghiệp hoãn lại phải trả

	Ngày 31 tháng 12 năm 2023	Ngày 31 tháng 12 năm 2022
	VND	VND
Thuế suất thuế TNDN sử dụng để xác định giá trị thuế thu nhập hoãn lại phải trả	20%	20%
Các khoản chênh lệch tạm thời chịu thuế	9.109.848.126	24.203.041.102
Trong đó:		
- Lãi chênh lệch tỷ giá cuối năm	9.109.848.126	24.203.041.102
<b>Thuế thu nhập hoãn lại phải trả</b>	<b>1.821.969.625</b>	<b>4.840.608.220</b>

THUYẾT MINH BÁO CÁO TÀI CHÍNH HỢP NHẤT (tiếp theo)  
tại ngày 31 tháng 12 năm 2023 và cho giai đoạn tài chính ba tháng và năm tài chính kết thúc cùng ngày

**17. DOANH THU CHƯA THỰC HIỆN NGẮN HẠN**

	<i>Ngày 31 tháng 12 năm 2023 VND</i>	<i>Ngày 31 tháng 12 năm 2022 VND</i>
<b>Hoạt động bảo hiểm</b>		
Bảo hiểm nhân thọ	27.714.580.396	45.750.239.517
Bảo hiểm phi nhân thọ	160.540.834.621	127.645.467.291
	<b>188.255.415.017</b>	<b>173.395.706.808</b>
<b>Hoạt động khác</b>		
Hoạt động quản lý bất động sản	19.788.706.254	21.557.122.243
Doanh thu đào tạo nhận trước	165.543.190	158.983.690
	<b>19.954.249.444</b>	<b>21.716.105.933</b>
<b>TỔNG CỘNG</b>	<b>208.209.664.461</b>	<b>195.111.812.741</b>

**18. THU HOA HỒNG NHƯỢNG TÁI BẢO HIỂM**

	<i>Thuyết minh</i>	<i>Cho năm tài chính kết thúc ngày 31 tháng 12 năm 2023 VND</i>	<i>Cho năm tài chính kết thúc ngày 31 tháng 12 năm 2022 VND</i>
Bảo hiểm phi nhân thọ	18.1	651.878.464.571	509.061.090.937
Bảo hiểm nhân thọ		291.184.583	5.110.164.261
<b>TỔNG CỘNG</b>		<b>652.169.649.154</b>	<b>514.171.255.198</b>

**18.1 Doanh thu hoa hồng chưa được hưởng**

	<i>Bảo hiểm phi nhân thọ VND</i>
<b>Số đầu năm</b>	<b>328.264.098.843</b>
Phát sinh trong năm	642.733.542.224
Thu hoa hồng nhượng tái bảo hiểm - Phân bổ vào doanh thu trong năm	(651.878.464.571)
<b>Số cuối năm</b>	<b>319.119.176.496</b>

THUYẾT MINH BÁO CÁO TÀI CHÍNH HỢP NHẤT (tiếp theo)  
tại ngày 31 tháng 12 năm 2023 và cho giai đoạn tài chính ba tháng và năm tài chính kết thúc cùng ngày

#### 19. PHẢI TRẢ NGẮN HẠN KHÁC

	Ngày 31 tháng 12 năm 2023 VND	Ngày 31 tháng 12 năm 2022 VND
Tài sản thừa chờ xử lý	2.854.403	2.854.403
Bảo hiểm xã hội, bảo hiểm y tế, kinh phí công đoàn	6.699.928.444	7.940.006.504
Phải trả các nghiệp vụ chứng khoán (i)	99.043.249.876	510.124.730.448
Kinh phí cho các chương trình An sinh xã hội chờ giải ngân (ii)	8.067.096.440	14.593.756.170
Phải trả đối tác theo cam kết góp vốn vào Trung Nam Phú Quốc (iii)	34.320.000.000	34.320.000.000
Phải trả khác (iv)	358.026.798.101	409.525.532.674
<b>TỔNG CỘNG</b>	<b>506.159.927.264</b>	<b>976.506.880.199</b>

- (i) Bao gồm các khoản phải trả liên quan đến nghiệp vụ kinh doanh của Công ty Cổ phần chứng khoán Bảo Việt.
- (ii) Chi phí chương trình 30A của Chính phủ và các chương trình An sinh xã hội đang chờ giải ngân theo tiến độ các công trình tài trợ.
- (iii) Căn cứ theo các điều khoản của Hợp đồng Chuyển nhượng Cổ phần, Tập đoàn sẽ thực hiện chuyển tiền cho Công ty Cổ phần Đầu tư và Phát triển Nhà Thăng Long theo tiến độ và điều kiện cam kết để hoàn tất việc góp vốn vào Công ty Cổ phần Trung Nam Phú Quốc.
- (iv) Chủ yếu bao gồm các khoản phải trả nhà cung cấp nhằm phục vụ nghiệp vụ kinh doanh bảo hiểm của các đơn vị thành viên.

## THUYẾT MINH BÁO CÁO TÀI CHÍNH HỢP NHẤT (tiếp theo)

tại ngày 31 tháng 12 năm 2023 và cho giai đoạn tài chính ba tháng và năm tài chính kết thúc cùng ngày

## 20. VAY

	Ngày 31 tháng 12 năm 2022				Ngày 31 tháng 12 năm 2023	
	Giá trị VND	Số có khả năng trả nợ VND	Tăng VND	Giảm VND	Giá trị VND	Số có khả năng trả nợ VND
<b>Vay ngắn hạn</b>						
Vay ngân hàng (*)	981.076.722.026	981.076.722.026	16.919.189.583.003	(15.348.023.273.529)	2.552.243.031.500	2.552.243.031.500
- Ngân hàng TMCP Ngoại thương Việt Nam	450.000.000.000	450.000.000.000	3.960.260.072.738	(3.108.967.041.238)	1.301.293.031.500	1.301.293.031.500
- Ngân hàng TMCP Quốc Dân	-	-	700.000.000.000	(400.000.000.000)	300.000.000.000	300.000.000.000
- Các ngân hàng khác	531.076.722.026	531.076.722.026	12.258.929.510.265	(11.839.056.232.291)	950.950.000.000	950.950.000.000
Vay các đối tượng khác	-	-	5.817.171.858.955	(4.996.811.037.812)	820.360.821.143	820.360.821.143
	<b>981.076.722.026</b>	<b>981.076.722.026</b>	<b>22.736.361.441.958</b>	<b>(20.344.834.311.341)</b>	<b>3.372.603.852.643</b>	<b>3.372.603.852.643</b>
<b>Vay dài hạn</b>						
Vay ngân hàng (**)	91.023.530.915	91.023.530.915	-	(89.637.450.915)	1.386.080.000	1.386.080.000
- Ngân hàng TMCP Ngoại thương Việt Nam	90.746.152.738	90.746.152.738	-	(89.360.072.738)	1.386.080.000	1.386.080.000
- Các ngân hàng khác	277.378.177	277.378.177	-	(277.378.177)	-	-
	<b>91.023.530.915</b>	<b>91.023.530.915</b>	<b>-</b>	<b>(89.637.450.915)</b>	<b>1.386.080.000</b>	<b>1.386.080.000</b>
<b>TỔNG CỘNG</b>	<b>1.072.100.252.941</b>	<b>1.072.100.252.941</b>	<b>22.736.361.441.958</b>	<b>(20.434.471.762.256)</b>	<b>3.373.989.932.643</b>	<b>3.373.989.932.643</b>

(\*) Bao gồm các khoản vay dài hạn đến hạn trả và các khoản vay ngắn hạn với mục đích bổ sung vốn lưu động, kinh doanh chứng chỉ tiền gửi, trái phiếu chính phủ và có tài sản đảm bảo tín chấp, hợp đồng tiền gửi và chịu lãi suất từ 2,9%/năm đến 10,2%/năm.

(\*\*) Các khoản vay dài hạn ngân hàng theo dự án đầu tư với lãi suất từ 5,55%/năm đến 9,25%/năm, được đảm bảo bởi các hợp đồng tiền gửi và tài sản cố định hữu hình.

## THUYẾT MINH BÁO CÁO TÀI CHÍNH HỢP NHẤT (tiếp theo)

tại ngày 31 tháng 12 năm 2023 và cho giai đoạn tài chính ba tháng và năm tài chính kết thúc cùng ngày

## 21. QUỸ KHEN THƯỜNG, PHÚC LỢI

	VND
Vào ngày 31 tháng 12 năm 2022	195.241.957.124
Tăng trong năm	116.516.516.467
Sử dụng trong năm	(93.565.283.680)
Vào ngày 31 tháng 12 năm 2023	<b>218.193.189.911</b>

## 22. GIAO DỊCH MUA BÁN LẠI TRÁI PHIẾU

Hợp đồng repo (*)	Ngày 31 tháng 12 năm 2022 VND	Bán trong năm VND	Mua lại trong năm VND	Chi phí repo đã phân bổ trong năm VND	Ngày 31 tháng 12 năm 2023 VND	Giá trị ghi sổ trái phiếu repo VND
Ngân hàng TMCP Bảo Việt	10.657.990.970.144	19.078.688.948.000	(20.125.504.115.000)	474.144.322.621	10.085.320.125.765	7.360.079.006.635
Ngân hàng TMCP Đông Nam Á	3.140.763.060.950	7.361.391.530.000	(4.763.250.130.000)	92.161.211.364	5.831.065.672.314	4.240.003.221.375
Ngân hàng TMCP Hàng Hải Việt Nam	10.050.667.502.065	22.290.304.810.000	(26.937.411.250.000)	619.953.814.946	6.023.534.877.011	4.331.082.867.827
Ngân hàng TMCP Kỹ thương Việt Nam	1.843.737.901.204	12.774.961.830.000	(15.083.370.910.000)	464.671.178.796	-	-
<b>TỔNG CỘNG</b>	<b>25.693.179.434.363</b>	<b>61.505.347.118.000</b>	<b>(66.909.536.405.000)</b>	<b>1.650.930.527.727</b>	<b>21.939.920.675.090</b>	<b>15.931.165.095.837</b>

(\*) Bao gồm khoản phải trả hợp đồng repo với đối với các trái phiếu Chính phủ mà Tập đoàn đã bán và cam kết sẽ mua lại trong thời gian dưới 12 tháng.

## 23. PHẢI TRẢ DÀI HẠN KHÁC

	Ngày 31 tháng 12 năm 2023 VND	Ngày 31 tháng 12 năm 2022 VND
Ký quỹ đại lý bảo hiểm	271.504.437.409	274.343.306.773
Phải trả khác	20.296.013.635	22.352.977.208
<b>TỔNG CỘNG</b>	<b>291.800.451.044</b>	<b>296.696.283.981</b>

THUYẾT MINH BÁO CÁO TÀI CHÍNH HỢP NHẤT (tiếp theo)  
 tại ngày 31 tháng 12 năm 2023 và cho giai đoạn tài chính ba tháng và năm tài chính kết thúc cùng ngày

**24. DỰ PHÒNG NGHIỆP VỤ BẢO HIỂM**

	Dự phòng toán học VND	Dự phòng phí chưa được hưởng VND	Dự phòng bồi thường VND	Dự phòng chia lãi VND	Dự phòng lãi cam kết đầu tư tối thiểu VND	Dự phòng bảo đảm cân đối VND	Dự phòng dao động lớn VND	Tổng cộng VND
<b>Bảo hiểm nhân thọ</b>								
Ngày 31/12/2022	129.250.711.878.958	230.640.186.823	89.592.053.817	2.569.603.536.235	7.525.759.826.659	129.659.979.186	-	139.795.967.441.678
Thay đổi trong năm	13.476.716.024.885	(576.212.530)	7.728.437.471	424.280.498.445	6.134.070.235.859	13.193.193.199	-	20.055.412.177.329
Ngày 31/12/2023	142.727.427.903.843	230.063.954.293	97.320.491.288	2.993.884.034.680	13.659.830.062.518	142.853.172.385	-	159.851.379.619.007
<b>Bảo hiểm phi nhân thọ</b>								
Ngày 31/12/2022	-	4.878.979.216.121	2.624.119.080.585	-	-	171.193.805.517	26.342.280.112	7.700.634.382.335
Thay đổi trong năm	-	311.382.033.177	(97.904.063.200)	-	-	9.081.978.919	49.460.268.149	272.020.217.045
Ngày 31/12/2023	-	5.190.361.249.298	2.526.215.017.385	-	-	180.275.784.438	75.802.548.261	7.972.854.599.380
Ngày 31/12/2022	129.250.711.878.958	5.109.819.382.944	2.713.711.134.402	2.569.603.536.236	7.525.759.826.659	300.853.784.703	26.342.280.112	147.496.601.824.013
Thay đổi trong năm	13.476.716.024.885	310.805.820.847	(90.175.625.729)	424.280.498.445	6.134.070.235.859	22.275.172.118	49.460.268.149	20.327.432.394.374
Ngày 31/12/2023	142.727.427.903.843	5.420.425.203.591	2.623.535.508.673	2.993.884.034.680	13.659.830.062.518	323.128.956.821	75.802.548.261	167.824.034.218.387

Chi tiết thay đổi dự phòng nghiệp vụ hoạt động bảo hiểm phi nhân thọ như sau:

	Dự phòng bảo hiểm gốc và nhận tái VND	Dự phòng nhượng tái bảo hiểm (tài sản tái bảo hiểm) VND	Dự phòng bảo hiểm thuần VND
<b>Ngày 31/12/2022</b>			
Dự phòng phí chưa được hưởng	4.878.979.216.121	(1.563.289.264.476)	3.315.689.951.645
Dự phòng bồi thường	2.624.119.080.585	(1.386.541.330.416)	1.237.577.750.169
Dự phòng dao động lớn	26.342.280.112	-	26.342.280.112
Dự phòng bảo đảm cân đối	171.193.805.517	-	171.193.805.517
<b>TỔNG CỘNG</b>	<b>7.700.634.382.335</b>	<b>(2.949.830.594.892)</b>	<b>4.750.803.787.443</b>
<b>Ngày 31/12/2023</b>			
Dự phòng phí chưa được hưởng	5.190.361.249.298	(1.705.966.068.554)	3.484.395.180.744
Dự phòng bồi thường	2.526.215.017.385	(1.301.949.813.787)	1.224.265.203.598
Dự phòng dao động lớn	75.802.548.261	-	75.802.548.261
Dự phòng bảo đảm cân đối	180.275.784.436	-	180.275.784.436
<b>TỔNG CỘNG</b>	<b>7.972.654.599.380</b>	<b>(3.007.915.882.341)</b>	<b>4.964.738.717.039</b>

**THUYẾT MINH BÁO CÁO TÀI CHÍNH HỢP NHẤT (tiếp theo)**

tại ngày 31 tháng 12 năm 2023 và cho giai đoạn tài chính ba tháng và năm tài chính kết thúc cùng ngày

**25. VỐN CHỦ SỞ HỮU**

**25.1 Tình hình tăng giảm nguồn vốn chủ sở hữu**

	Vốn góp của chủ sở hữu VND	Thặng dư vốn cổ phần VND	Chênh lệch tỷ giá hối đoái (*) VND	Quỹ đầu tư phát triển và dự phòng tài chính VND	Quỹ khác thuộc vốn chủ sở hữu (**) VND	Lợi nhuận sau thuế chưa phân phối VND	Quỹ dự trữ bắt buộc hoạt động bảo hiểm VND	Lợi ích cổ đông không kiểm soát VND	Tổng cộng VND
Tại ngày 01/01/2023	7.423.227.840.000	7.310.458.742.807	15.445.192.000	1.592.882.068.422	103.568.802.818	3.306.180.965.907	638.658.717.043	880.636.475.965	21.270.957.604.962
Chi trả cổ tức cho cổ đông	-	-	-	-	-	(708.175.916.856)	-	-	(708.175.916.856)
Trích quỹ khen thưởng phúc lợi	-	-	-	-	-	(112.233.944.515)	-	(4.282.571.952)	(116.516.516.467)
Của Công ty mẹ	-	-	-	-	-	(37.748.127.469)	-	-	(37.748.127.469)
Của các công ty con	-	-	-	-	-	(74.485.817.046)	-	(4.282.571.952)	(78.768.388.998)
Trích lập quỹ đầu tư phát triển	-	-	-	650.635.328.052	-	(650.635.328.052)	-	-	-
Của công ty mẹ (***)	-	-	-	319.677.901.150	-	(319.677.901.150)	-	-	-
Của các công ty con	-	-	-	330.957.424.902	-	(330.957.424.902)	-	-	-
Chi thường và thù lao Hội đồng thành viên và Kiểm soát viên của các Công ty con	-	-	-	-	-	(2.780.395.555)	-	(856.514.390)	(3.636.909.945)
Chi trả cổ tức cho cổ đông không kiểm soát	-	-	-	-	-	-	-	(32.125.505.084)	(32.125.505.084)
Lợi nhuận tăng trong năm (Giảm)/Trích lập các quỹ dự trữ	-	-	-	(10.000.000.000)	-	(57.187.943.824)	67.187.943.824	-	-
Giảm khác	-	-	-	-	-	(10.980.735.358)	-	(313.341.958)	(11.294.077.316)
Tại ngày 31/12/2023	7.423.227.840.000	7.310.458.742.807	15.445.192.000	2.233.517.394.474	103.568.802.818	3.486.943.191.064	705.846.660.867	917.970.937.833	22.196.978.561.863

(\*) Quỹ chênh lệch tỷ giá thể hiện chênh lệch do chuyển đổi đơn vị tiền tệ ghi sổ kế toán của Tokio Marine Việt Nam từ USD sang VND từ ngày 01 tháng 01 năm 2008.

(\*\*) Số dư Quỹ khác thuộc vốn chủ sở hữu thể hiện phần lợi ích còn lại của Tập đoàn trong thặng dư vốn cổ phần của BVSC phát sinh do hợp nhất báo cáo tài chính.

(\*\*\*) Theo Nghị quyết Đại hội đồng cổ đông thường niên năm 2023 ngày 29 tháng 6 năm 2023, Tập đoàn trích 30% lợi nhuận sau thuế năm 2022 (tương đương với số tiền 319.677.901.150 VND) cho Quỹ Đầu tư phát triển.

THUYẾT MINH BÁO CÁO TÀI CHÍNH HỢP NHẤT (tiếp theo)  
 tại ngày 31 tháng 12 năm 2023 và cho giai đoạn tài chính ba tháng và năm tài chính kết thúc cùng ngày

**25. VỐN CHỦ SỞ HỮU (tiếp theo)**

**25.1 Tình hình tăng giảm nguồn vốn chủ sở hữu (tiếp theo)**

	Vốn góp của chủ sở hữu VND	Thặng dư vốn cổ phần VND	Chênh lệch tỷ giá hối đoái VND	Quỹ đầu tư phát triển và dự phòng tài chính VND	Quỹ khác thuộc vốn chủ sở hữu VND	Lợi nhuận sau thuế chưa phân phối VND	Quỹ dự trữ bắt buộc hoạt động bảo hiểm VND	Lợi ích cổ đông không kiểm soát VND	Tổng cộng VND
Tại ngày 01/01/2022	7.423.227.640.000	7.310.458.742.807	15.445.192.000	1.284.786.140.295	103.568.802.818	4.480.031.128.008 (2.246.342.913.736)	577.618.921.373	836.184.565.455	22.031.321.132.756 (2.246.342.913.736)
Chi trả cổ tức cho cổ đông	-	-	-	-	-	-	-	-	-
Trích quỹ khen thưởng phúc lợi	-	-	-	-	-	(105.591.465.815)	-	(5.025.826.998)	(110.617.292.613)
Của công ty mẹ	-	-	-	-	-	(36.586.014.124)	-	-	(36.586.014.124)
Của các công ty con	-	-	-	-	-	(69.005.451.491)	-	(5.025.826.998)	(74.031.278.489)
Trích lập quỹ đầu tư phát triển	-	-	-	309.168.928.127	-	(309.168.928.127)	-	-	-
Của công ty mẹ	-	-	-	309.168.928.127	-	(309.168.928.127)	-	-	-
Lợi nhuận tăng trong năm	-	-	-	-	-	1.550.994.189.019	-	74.812.191.368	1.625.608.380.385
Chi thường Hội đồng thành viên và Kiểm soát viên của các Công ty con	-	-	-	-	-	(1.150.000.000)	-	-	(1.150.000.000)
Trích lập các quỹ dự trữ	-	-	-	-	-	(61.039.795.670)	61.039.795.670	-	-
Chi trả cổ tức cho cổ đông không kiểm soát	-	-	-	-	-	-	-	(24.738.438.132)	(24.738.438.132)
Giảm khác	-	-	-	(1.073.000.000)	-	(1.551.247.972)	-	(497.015.726)	(3.121.263.698)
Tại ngày 31/12/2022	7.423.227.640.000	7.310.458.742.807	15.445.192.000	1.592.882.068.422	103.568.802.818	3.306.180.965.907	638.658.717.043	880.536.475.965	21.270.957.604.962

**25.2 Chi tiết vốn đầu tư của chủ sở hữu**

	Ngày 31 tháng 12 năm 2023		Ngày 31 tháng 12 năm 2022	
	Cổ phiếu thường VND	Tổng số VND	Cổ phiếu thường VND	Tổng số VND
Số vốn góp của cổ đông	7.423.227.640.000	7.423.227.640.000	7.423.227.640.000	7.423.227.640.000
Thặng dư vốn cổ phần	7.310.458.742.807	7.310.458.742.807	7.310.458.742.807	7.310.458.742.807
<b>TỔNG CỘNG</b>	<b>14.733.686.382.807</b>	<b>14.733.686.382.807</b>	<b>14.733.686.382.807</b>	<b>14.733.686.382.807</b>



## THUYẾT MINH BÁO CÁO TÀI CHÍNH HỢP NHẤT (tiếp theo)

tại ngày 31 tháng 12 năm 2023 và cho giai đoạn tài chính ba tháng và năm tài chính kết thúc cùng ngày

## 25. VỐN CHỦ SỞ HỮU (tiếp theo)

## 25.3 Các giao dịch về vốn với các chủ sở hữu và phân phối cổ tức, lợi nhuận

	Năm 2023 VND	Năm 2022 VND
<b>Vốn góp của chủ sở hữu</b>		
Ngày 01 tháng 01	7.423.227.640.000	7.423.227.640.000
Vốn góp tăng trong năm	-	-
Ngày 31 tháng 12	<u>7.423.227.640.000</u>	<u>7.423.227.640.000</u>
<b>Cổ tức, lợi nhuận đã chia</b>	<b>708.175.916.856</b>	<b>2.246.342.916.140</b>

## 25.4 Cổ tức

	Năm nay VND	Năm trước VND
Cổ tức đã công bố và đã trả trong năm	708.175.916.856	2.246.342.916.140
- <i>Cổ tức trên cổ phiếu phổ thông (cổ tức cho năm 2022: 954 VND/cổ phiếu, cổ tức cho năm 2021: 3.026,1 VND/cổ phiếu)</i>	<i>708.175.916.856</i>	<i>2.246.342.916.140</i>

Thực hiện Nghị quyết Đại hội đồng cổ đông thường niên năm 2023 ngày 29 tháng 6 năm 2023, Tập đoàn Bảo Việt sẽ chi trả cổ tức cho năm tài chính 2022 là 9,54% (954 đồng/cổ phiếu) tính trên vốn điều lệ 7.423.227.640.000 VND, tương đương với số tiền 708.175.916.856 VND. Việc chi trả đã được thực hiện vào tháng 12 năm 2023.

THUYẾT MINH BÁO CÁO TÀI CHÍNH HỢP NHẤT (tiếp theo)  
tại ngày 31 tháng 12 năm 2023 và cho giai đoạn tài chính ba tháng và năm tài chính kết thúc cùng ngày

**25. VỐN CHỦ SỞ HỮU (tiếp theo)**

**25.5 Cổ phiếu**

	Ngày 31 tháng 12 năm 2023		Ngày 31 tháng 12 năm 2022	
	Số lượng	Giá trị VND	Số lượng	Giá trị VND
Cổ phiếu đăng ký phát hành	742.322.764	7.423.227.640.000	742.322.764	7.423.227.640.000
Cổ phiếu đã bán ra công chúng	742.322.764	7.423.227.640.000	742.322.764	7.423.227.640.000
<i>Cổ phiếu phổ thông</i>	742.322.764	7.423.227.640.000	742.322.764	7.423.227.640.000
Cổ phiếu đang lưu hành	742.322.764	7.423.227.640.000	742.322.764	7.423.227.640.000
<i>Cổ phiếu phổ thông</i>	742.322.764	7.423.227.640.000	742.322.764	7.423.227.640.000

## THUYẾT MINH BÁO CÁO TÀI CHÍNH HỢP NHẤT (tiếp theo)

tại ngày 31 tháng 12 năm 2023 và cho giai đoạn tài chính ba tháng và năm tài chính kết thúc cùng ngày

## 26. DOANH THU VÀ CHI PHÍ HOẠT ĐỘNG BẢO HIỂM

	<i>Cho giai đoạn tài chính ba tháng kết thúc ngày 31 tháng 12 năm 2023 VND</i>	<i>Cho năm tài chính kết thúc ngày 31 tháng 12 năm 2023 VND</i>	<i>Cho giai đoạn tài chính ba tháng kết thúc ngày 31 tháng 12 năm 2022 VND</i>	<i>Cho năm tài chính kết thúc ngày 31 tháng 12 năm 2022 VND</i>
<b>Phí bảo hiểm gốc</b>				
Bảo hiểm nhân thọ	8.586.621.332.529	32.493.116.663.598	8.745.222.197.981	33.201.783.786.895
Bảo hiểm phi nhân thọ	2.688.258.036.032	10.148.338.614.228	2.493.905.288.679	9.759.533.969.312
	<b>11.274.879.368.561</b>	<b>42.641.455.277.826</b>	<b>11.239.127.486.660</b>	<b>42.961.317.756.207</b>
<b>Phí nhận tái bảo hiểm</b>				
Bảo hiểm phi nhân thọ	71.000.939.533	212.464.504.552	49.612.742.642	159.740.171.429
	<b>71.000.939.533</b>	<b>212.464.504.552</b>	<b>49.612.742.642</b>	<b>159.740.171.429</b>
<b>Tổng phí nhượng tái bảo hiểm</b>				
Bảo hiểm nhân thọ	3.517.445.779	11.973.200.439	3.887.397.212	13.244.230.124
Bảo hiểm phi nhân thọ	903.080.892.800	3.432.666.300.826	797.771.820.606	3.260.920.888.574
	<b>906.598.338.579</b>	<b>3.444.639.501.265</b>	<b>801.659.217.818</b>	<b>3.274.165.118.698</b>
<b>Chi bồi thường bảo hiểm gốc và chi trả đáo hạn</b>				
Bảo hiểm nhân thọ	3.779.682.707.524	14.703.929.555.857	3.256.616.757.307	10.982.513.118.121
Bảo hiểm phi nhân thọ	1.351.311.224.104	4.894.743.330.595	1.318.660.970.482	4.405.476.565.745
	<b>5.130.993.931.628</b>	<b>19.598.672.886.452</b>	<b>4.575.277.727.789</b>	<b>15.387.989.683.866</b>
<b>Chi bồi thường nhận tái bảo hiểm</b>				
Bảo hiểm phi nhân thọ	20.714.579.239	80.528.165.978	45.131.974.392	125.022.897.717
	<b>20.714.579.239</b>	<b>80.528.165.978</b>	<b>45.131.974.392</b>	<b>125.022.897.717</b>
<b>Thu bồi thường nhượng tái bảo hiểm</b>				
Bảo hiểm nhân thọ	2.469.960.442	6.805.754.694	9.603.713.252	14.219.418.253
Bảo hiểm phi nhân thọ	391.607.838.130	1.275.424.336.058	358.844.264.595	885.345.720.611
	<b>394.077.798.572</b>	<b>1.282.230.090.752</b>	<b>368.447.977.847</b>	<b>899.565.138.864</b>

THUYẾT MINH BÁO CÁO TÀI CHÍNH HỢP NHẤT (tiếp theo)  
tại ngày 31 tháng 12 năm 2023 và cho giai đoạn tài chính ba tháng và năm tài chính kết thúc cùng ngày

**27. CHI KHÁC HOẠT ĐỘNG KINH DOANH BẢO HIỂM**

	<i>Cho giai đoạn tài chính ba tháng kết thúc ngày 31 tháng 12 năm 2023 VND</i>	<i>Cho năm tài chính kết thúc ngày 31 tháng 12 năm 2023 VND</i>	<i>Cho giai đoạn tài chính ba tháng kết thúc ngày 31 tháng 12 năm 2022 VND</i>	<i>Cho năm tài chính kết thúc ngày 31 tháng 12 năm 2022 VND</i>
Chi đề phòng hạn chế tổn thất	33.495.721.539	47.314.791.119	37.588.585.125	56.191.901.288
Chi giám định, chi đánh giá rủi ro đối tượng được bảo hiểm, chi khác	37.825.818.519	154.987.483.424	84.116.519.309	195.818.260.660
Chi nhận tái bảo hiểm khác	1.479.804.803	2.493.534.052	598.737.309	2.667.548.109
Chi đại lý bảo hiểm và các khoản chi khác	124.580.313.306	331.465.432.919	125.230.828.640	340.690.558.715
Chi khác hoạt động kinh doanh bảo hiểm phân bổ từ chi quản lý và các khoản chi khác	228.745.351.414	972.559.590.803	98.887.111.049	1.012.523.718.453
Chi nộp quỹ bảo vệ người được bảo hiểm	-	-	3.817.644.529	15.270.578.117
<b>TỔNG CỘNG</b>	<b>426.127.009.581</b>	<b>1.508.820.832.317</b>	<b>350.239.425.961</b>	<b>1.623.162.565.342</b>

## THUYẾT MINH BÁO CÁO TÀI CHÍNH HỢP NHẤT (tiếp theo)

tại ngày 31 tháng 12 năm 2023 và cho giai đoạn tài chính ba tháng và năm tài chính kết thúc cùng ngày

## 28. THU NHẬP THUẬN TỪ CÁC HOẠT ĐỘNG KHÁC

	<i>Cho giai đoạn tài chính ba tháng kết thúc ngày 31 tháng 12 năm 2023 VND</i>	<i>Cho năm tài chính kết thúc ngày 31 tháng 12 năm 2023 VND</i>	<i>Cho giai đoạn tài chính ba tháng kết thúc ngày 31 tháng 12 năm 2022 VND</i>	<i>Cho năm tài chính kết thúc ngày 31 tháng 12 năm 2022 VND</i>
<b>Thu nhập từ các hoạt động khác</b>				
Hoạt động môi giới chứng khoán và bảo lãnh phát hành	84.608.473.279	307.753.807.713	68.882.718.490	343.507.436.000
Dịch vụ tư vấn đầu tư	70.000.000	2.202.550.000	146.363.636	8.974.610.453
Dịch vụ lưu ký chứng khoán	1.492.014.851	6.596.268.921	2.326.749.544	9.287.176.257
Quản lý danh mục đầu tư	2.004.982.243	5.543.630.492	1.238.803.349	5.261.458.065
Cho thuê và quản lý bất động sản	16.646.498.485	64.734.725.241	6.813.183.913	51.629.604.183
Hoạt động xây dựng và kinh doanh thương mại	34.682.985.825	150.400.720.992	27.518.658.700	117.335.155.259
Các dịch vụ khác	4.312.099.984	41.164.613.928	14.194.630.416	71.106.523.957
	<b>143.817.054.667</b>	<b>578.396.317.287</b>	<b>121.121.108.048</b>	<b>607.101.964.174</b>
<b>Chi phí từ các hoạt động khác</b>				
Chi phí hoạt động môi giới chứng khoán và bảo lãnh phát hành	(115.791.445.683)	(294.634.808.711)	(71.510.727.216)	(260.183.083.984)
Dịch vụ tư vấn đầu tư	(3.974.489.621)	(10.349.920.976)	(4.213.201.159)	(14.795.922.712)
Dịch vụ lưu ký chứng khoán	(6.508.088.888)	(18.203.579.835)	(5.289.651.607)	(18.629.557.244)
Quản lý danh mục đầu tư	(261.337.354)	(1.654.526.615)	(269.039.239)	(1.249.050.860)
Quản lý bất động sản	(21.128.184.615)	(79.233.563.074)	(18.375.233.131)	(71.801.430.000)
Hoạt động xây dựng và kinh doanh thương mại	(33.887.920.603)	(149.039.959.159)	(26.154.727.011)	(160.233.135.668)
Các dịch vụ khác	(8.967.587.622)	(39.174.098.347)	(10.112.847.229)	(61.280.926.458)
	<b>(190.519.054.386)</b>	<b>(592.290.456.717)</b>	<b>(135.925.426.592)</b>	<b>(588.173.106.926)</b>
<b>TỔNG CỘNG</b>	<b>(46.701.999.719)</b>	<b>(13.894.139.430)</b>	<b>(14.804.318.544)</b>	<b>18.928.857.248</b>

THUYẾT MINH BÁO CÁO TÀI CHÍNH HỢP NHẤT (tiếp theo)  
tại ngày 31 tháng 12 năm 2023 và cho giai đoạn tài chính ba tháng và năm tài chính kết thúc cùng ngày

## 29. HOẠT ĐỘNG TÀI CHÍNH

### 29.1 Doanh thu hoạt động tài chính

	Cho giai đoạn tài chính ba tháng kết thúc ngày 31 tháng 12 năm 2023 VND	Cho năm tài chính kết thúc ngày 31 tháng 12 năm 2023 VND	Cho giai đoạn tài chính ba tháng kết thúc ngày 31 tháng 12 năm 2022 VND	Cho năm tài chính kết thúc ngày 31 tháng 12 năm 2022 VND
Lãi tiền gửi	1.949.095.867.941	8.641.747.467.687	1.537.000.466.407	5.455.672.102.452
Lãi đầu tư trái phiếu, kỳ phiếu, tín phiếu	1.096.672.368.251	3.941.112.151.728	940.023.996.381	3.466.408.455.403
Thu nhập từ tạm ứng giá trị hoàn lại	101.245.630.234	371.676.303.235	77.958.380.990	281.878.326.579
Cổ tức được chia	32.080.100.992	172.575.310.172	24.722.719.054	123.646.234.921
Lãi chênh lệch tỷ giá	590.554.528	21.129.814.181	10.643.025.515	23.647.096.765
Lãi đầu tư, kinh doanh chứng khoán	21.895.762.964	65.244.753.336	4.252.977.651	244.217.942.287
Doanh thu hoạt động tài chính khác	93.981.158.072	333.093.957.680	66.680.163.696	326.914.358.342
<b>TỔNG CỘNG</b>	<b>3.295.561.442.982</b>	<b>13.546.579.758.019</b>	<b>2.661.281.729.694</b>	<b>9.922.384.516.749</b>

### 29.2 Chi phí hoạt động tài chính

	Cho giai đoạn tài chính ba tháng kết thúc ngày 31 tháng 12 năm 2023 VND	Cho năm tài chính kết thúc ngày 31 tháng 12 năm 2023 VND	Cho giai đoạn tài chính ba tháng kết thúc ngày 31 tháng 12 năm 2022 VND	Cho năm tài chính kết thúc ngày 31 tháng 12 năm 2022 VND
Chênh lệch tỷ giá	23.036.440.149	37.175.202.602	26.596.173.339	39.866.199.852
Chi phí repo và lãi vay	195.539.332.900	1.777.652.198.263	216.974.211.375	732.426.110.365
Trả lãi cho chủ hợp đồng	81.288.650.732	350.060.365.200	74.594.443.249	293.750.624.001
Lỗ từ hoạt động kinh doanh chứng khoán	32.916.346.254	58.368.273.667	27.185.112.333	56.775.770.359
Chi phí/(hoàn nhập) dự phòng	148.160.619.217	41.558.182.138	70.077.579.200	337.631.426.584
Các chi phí khác	182.774.832.848	571.953.688.119	103.911.333.173	379.810.554.165
<b>TỔNG CỘNG</b>	<b>663.716.222.100</b>	<b>2.836.767.909.989</b>	<b>519.338.852.669</b>	<b>1.840.260.685.326</b>

## THUYẾT MINH BÁO CÁO TÀI CHÍNH HỢP NHẤT (tiếp theo)

tại ngày 31 tháng 12 năm 2023 và cho giai đoạn tài chính ba tháng và năm tài chính kết thúc cùng ngày

## 30. CHI PHÍ BÁN HÀNG

	<i>Cho giai đoạn tài chính ba tháng kết thúc ngày 31 tháng 12 năm 2023 VND</i>	<i>Cho năm tài chính kết thúc ngày 31 tháng 12 năm 2023 VND</i>	<i>Cho giai đoạn tài chính ba tháng kết thúc ngày 31 tháng 12 năm 2022 VND</i>	<i>Cho năm tài chính kết thúc ngày 31 tháng 12 năm 2022 VND</i>
Chi khen thưởng và hỗ trợ đại lý	119.095.251.603	1.039.162.144.979	467.398.807.386	2.225.832.769.599
Chi đào tạo đại lý	21.539.160.882	52.683.715.523	(9.770.779.777)	43.315.065.028
Chi phí tuyển dụng	5.022.096.501	11.264.097.572	3.966.811.838	12.757.537.546
<b>TỔNG CỘNG</b>	<b>145.656.508.986</b>	<b>1.103.109.958.074</b>	<b>461.594.839.447</b>	<b>2.281.905.372.173</b>

THUYẾT MINH BÁO CÁO TÀI CHÍNH HỢP NHẤT (tiếp theo)  
tại ngày 31 tháng 12 năm 2023 và cho giai đoạn tài chính ba tháng và năm tài chính kết thúc cùng ngày

## 31. CHI PHÍ QUẢN LÝ DOANH NGHIỆP

	<i>Cho giai đoạn tài chính ba tháng kết thúc ngày 31 tháng 12 năm 2023 VND</i>	<i>Cho năm tài chính kết thúc ngày 31 tháng 12 năm 2023 VND</i>	<i>Cho giai đoạn tài chính ba tháng kết thúc ngày 31 tháng 12 năm 2022 VND</i>	<i>Cho năm tài chính kết thúc ngày 31 tháng 12 năm 2022 VND</i>
<b>Chi phí quản lý doanh nghiệp liên quan trực tiếp đến hoạt động bảo hiểm</b>				
Chi phí nhân công	574.175.812.427	2.369.425.594.751	382.098.659.572	2.118.922.530.359
Chi phí nguyên liệu, vật liệu	47.892.359.191	153.516.102.704	51.473.365.043	163.499.984.398
Chi phí khấu hao tài sản cố định	15.526.523.630	61.485.217.867	27.294.876.678	63.974.199.193
Thuế và chi phí lệ phí	4.429.202.424	30.110.854.158	5.288.296.334	27.386.443.629
Chi phí dịch vụ mua ngoài (Hoàn nhập)/Chi phí dự phòng	107.323.476.715 (40.210.657.992)	1.099.354.563.403 (36.405.661.955)	101.079.962.904 (4.065.703.014)	546.244.502.013 7.007.035.328
Chi phí khác	327.783.117.304	706.000.838.905	90.209.424.735	461.427.221.534
	<b>1.036.919.833.699</b>	<b>4.383.487.509.833</b>	<b>653.378.882.252</b>	<b>3.388.461.916.454</b>
<b>Chi phí quản lý doanh nghiệp liên quan đến các lĩnh vực khác</b>				
Chi phí nhân công	97.263.750.503	301.390.428.999	62.876.157.633	267.072.825.965
Chi phí khấu hao tài sản cố định	26.431.620.682	121.422.896.747	32.380.538.364	129.837.670.762
Thuế và chi phí lệ phí	9.256.282.612	23.516.319.763	7.430.767.296	22.413.773.623
Chi phí dịch vụ mua ngoài	48.641.643.843	142.807.752.299	39.522.126.806	118.291.930.618
Chi phí dự phòng	498.488.000	4.504.959.243	2.994.131.600	14.713.505.869
Chi phí khác	31.489.136.166	89.223.263.594	38.323.064.116	78.780.784.970
	<b>213.580.921.806</b>	<b>682.865.620.645</b>	<b>183.526.785.815</b>	<b>631.110.491.807</b>
<b>TỔNG CỘNG</b>	<b>1.250.500.755.505</b>	<b>5.066.353.130.478</b>	<b>836.905.668.067</b>	<b>4.019.572.408.261</b>



## THUYẾT MINH BÁO CÁO TÀI CHÍNH HỢP NHẤT (tiếp theo)

tại ngày 31 tháng 12 năm 2023 và cho giai đoạn tài chính ba tháng và năm tài chính kết thúc cùng ngày

## 32. LỢI NHUẬN KHÁC

	<i>Cho giai đoạn tài chính ba tháng kết thúc ngày 31 tháng 12 năm 2023 VND</i>	<i>Cho năm tài chính kết thúc ngày 31 tháng 12 năm 2023 VND</i>	<i>Cho giai đoạn tài chính ba tháng kết thúc ngày 31 tháng 12 năm 2022 VND</i>	<i>Cho năm tài chính kết thúc ngày 31 tháng 12 năm 2022 VND</i>
<b>Thu nhập khác</b>				
Thu thanh lý tài sản	164.380.716	738.738.010	1.006.500.009	2.380.261.648
Thu nhập khác	12.015.970.617	23.010.820.234	7.205.961.044	19.780.439.016
	<b>12.180.351.333</b>	<b>23.749.558.244</b>	<b>8.212.461.053</b>	<b>22.160.700.664</b>
<b>Chi phí khác</b>				
Chi thanh lý tài sản	(8.807.800)	(70.598.708)	(26.971.889)	(170.166.338)
Chi phí khác	(766.581.882)	(3.577.662.330)	(1.685.429.334)	(2.704.770.854)
	<b>(775.389.682)</b>	<b>(3.648.261.038)</b>	<b>(1.712.401.223)</b>	<b>(2.874.937.192)</b>
<b>Lợi nhuận khác</b>	<b>11.404.961.651</b>	<b>20.101.297.206</b>	<b>6.500.059.830</b>	<b>19.285.763.472</b>

THUYẾT MINH BÁO CÁO TÀI CHÍNH HỢP NHẤT (tiếp theo)  
tại ngày 31 tháng 12 năm 2023 và cho giai đoạn tài chính ba tháng và năm tài chính kết thúc cùng ngày

### 33. GIAO DỊCH VỚI CÁC BÊN LIÊN QUAN

Các bên liên quan với Tập đoàn tại ngày 31 tháng 12 năm 2023 và cho năm tài chính kết thúc cùng ngày bao gồm:

<i>Các bên liên quan</i>	<i>Quan hệ</i>
Bộ Tài chính	Cổ đông sáng lập
SCIC	Cổ đông sáng lập
Sumitomo Life	Cổ đông chiến lược
Tokio Marine Việt Nam	Công ty liên doanh
Bảo Việt Bank	Công ty liên kết
Bảo Việt SCIC	Công ty liên kết
Long Việt	Công ty liên kết
Trung Nam Phú Quốc	Công ty liên kết
PLT	Công ty liên kết

Các giao dịch trọng yếu với các bên liên quan trong năm tài chính kết thúc ngày 31 tháng 12 năm 2023 gồm:

<i>Các bên liên quan</i>	<i>Giao dịch</i>	<i>Cho năm tài chính kết thúc ngày 31 tháng 12 năm 2023 VND</i>	<i>Cho năm tài chính kết thúc ngày 31 tháng 12 năm 2022 VND</i>
<b>Cổ đông sáng lập</b>			
Bộ Tài chính	Cổ tức đã trả	(460.314.349.200)	(1.460.122.905.780)
SCIC	Cổ tức đã trả	(21.135.297.600)	(67.041.429.840)
<b>Cổ đông chiến lược</b>			
Sumitomo Life	Doanh thu cho thuê văn phòng, phí gửi xe	488.160.000	488.160.000
	Cổ tức đã trả	(156.403.931.634)	(496.115.238.488)
<b>Công ty liên doanh, liên kết</b>			
Bảo Việt Bank	Doanh thu dịch vụ CNTT	1.184.356.288	1.920.627.717
	Doanh thu lãi tiền gửi	692.119.111.453	516.644.153.534
	Doanh thu lãi trái phiếu	-	94.519.235.533
	Doanh thu cho thuê trụ sở làm việc, phí quản lý tòa nhà, phí giữ xe	25.184.945.390	4.572.432.000
	Chi phí repo và lãi vay	(470.450.115.770)	(215.713.431.956)
Tokio Marine Việt Nam	Cổ tức được chia	45.332.928.736	54.478.466.506
	Phí quản lý quỹ	1.088.078.948	524.297.268

THUYẾT MINH BÁO CÁO TÀI CHÍNH HỢP NHẤT (tiếp theo)  
tại ngày 31 tháng 12 năm 2023 và cho giai đoạn tài chính ba tháng và năm tài chính kết thúc cùng ngày

### 33. GIAO DỊCH VỚI CÁC BÊN LIÊN QUAN (tiếp theo)

Số dư các khoản phải thu và phải trả trọng yếu với các bên liên quan tại ngày 31 tháng 12 năm 2023 như sau:

Các bên liên quan	Giao dịch	Phải thu/(Phải trả)	
		Ngày 31 tháng 12 năm 2023 VND	Ngày 31 tháng 12 năm 2022 VND
<b>Công ty liên doanh, liên kết</b>			
Bảo Việt Bank	Số dư tiền gửi thanh toán, kỳ quỹ	212.607.101.376	189.533.482.457
	Số dư tiền gửi có kỳ hạn, trái phiếu và lãi dự thu	8.631.825.148.375	11.852.373.876.704
	Số dư các khoản vay	170.000.000.000	-
	Số dư các hợp đồng mua bán lại trái phiếu Chính phủ	(10.085.427.714.806)	(10.657.990.970.144)
	Phải thu phí CNTT, dịch vụ đào tạo	299.655.766	292.981.470
<b>Cổ đông chiến lược</b>			
Sumitomo Life	Phải trả tiền đặt cọc thuê văn phòng, trả trước tiền thuê văn phòng	(44.748.000)	(44.748.000)

#### Các giao dịch với các bên liên quan khác

Thù lao của các thành viên Hội đồng Quản trị, tiền lương sau thuế TNCN của Tổng Giám đốc và những Người quản lý khác của Tập đoàn, tiền lương và chi phí hoạt động của Ban Kiểm soát trong năm tài chính kết thúc ngày 31 tháng 12 năm 2023, như sau:

	Cho năm tài chính kết thúc ngày 31 tháng 12 năm 2023 VND
<b>Thù lao của thành viên Hội đồng Quản trị</b>	
Bà Trần Thị Diệu Hằng	240.000.000
Bà Thân Hiền Anh	240.000.000
Ông Nguyễn Xuân Việt	240.000.000
Ông Nguyễn Đình An	240.000.000
Ông Arai Kazuhiko	240.000.000
Ông Inami Ryota	240.000.000
<b>Tiền lương và chi phí hoạt động của Ban Kiểm soát</b>	780.571.532
<b>Tiền lương của Tổng Giám đốc và Người quản lý khác</b>	
Ông Nguyễn Đình An	409.959.600
Ông Nguyễn Xuân Hòa	889.066.092

THUYẾT MINH BÁO CÁO TÀI CHÍNH HỢP NHẤT (tiếp theo)  
tại ngày 31 tháng 12 năm 2023 và cho giai đoạn tài chính ba tháng và năm tài chính kết thúc cùng ngày

### 34. LÃI TRÊN CỔ PHIẾU

Tập đoàn sử dụng các thông tin sau để tính lãi cơ bản trên cổ phiếu.

	<i>Cho năm tài chính kết thúc ngày 31 tháng 12 năm 2023 VND</i>	<i>Cho năm tài chính kết thúc ngày 31 tháng 12 năm 2022 (trình bày lại) VND</i>
<b>Lợi nhuận sau thuế thu nhập doanh nghiệp phân bổ cho cổ đông sở hữu cổ phiếu phổ thông</b>	<b>1.722.756.487.317</b>	<b>1.550.994.189.019</b>
Điều chỉnh giảm do:		
- Trích quỹ khen thưởng phúc lợi và quỹ thưởng người quản lý (*)	-	(37.748.127.469)
<b>Lợi nhuận sau thuế phân bổ cho cổ đông sở hữu cổ phiếu phổ thông để tính lãi cơ bản trên cổ phiếu</b>	<b>1.722.756.487.317</b>	<b>1.513.246.061.550</b>
Bình quân gia quyền của số cổ phiếu phổ thông để tính lãi cơ bản trên cổ phiếu	742.322.764	742.322.764
<b>Lãi cơ bản trên cổ phiếu</b>	<b>2.321</b>	<b>2.039</b>

(\*) Lợi nhuận dùng để tính lãi trên cổ phiếu cho năm tài chính kết thúc ngày 31 tháng 12 năm 2022 đã được điều chỉnh lại so với số liệu đã trình bày trong báo cáo tài chính hợp nhất cùng kỳ để phản ánh khoản trích quỹ khen thưởng, phúc lợi từ lợi nhuận để lại của năm 2022 theo Nghị quyết tại Đại hội đồng cổ đông thường niên ngày 29 tháng 6 năm 2023.

Lợi nhuận dùng để tính lãi trên cổ phiếu cho năm tài chính kết thúc ngày 31 tháng 12 năm 2023 chưa được điều chỉnh giảm cho khoản trích quỹ khen thưởng, phúc lợi từ lợi nhuận của năm tài chính kết thúc ngày 31 tháng 12 năm 2023 do chưa có Nghị quyết Đại hội đồng cổ đông về trích lập quỹ từ nguồn lợi nhuận sau thuế cho năm hiện tại.

Không có các giao dịch cổ phiếu phổ thông hoặc giao dịch cổ phiếu phổ thông tiềm năng nào xảy ra từ ngày kết thúc kỳ kế toán năm đến ngày hoàn thành báo cáo tài chính hợp nhất này.

## THUYẾT MINH BÁO CÁO TÀI CHÍNH HỢP NHẤT (tiếp theo)

tại ngày 31 tháng 12 năm 2023 và cho giai đoạn tài chính ba tháng và năm tài chính kết thúc cùng ngày

### 35. THÔNG TIN THEO BỘ PHẬN

Tập đoàn lựa chọn các bộ phận theo lĩnh vực kinh doanh là bộ phận báo cáo chính yếu vì rủi ro và tỷ suất sinh lời của Tập đoàn bị tác động chủ yếu bởi những khác biệt về sản phẩm và dịch vụ do Tập đoàn cung cấp. Các hoạt động kinh doanh của Tập đoàn được tổ chức và quản lý theo tính chất của sản phẩm và dịch vụ với mỗi bộ phận là một đơn vị kinh doanh chiến lược cung cấp các sản phẩm khác nhau và phục vụ các thị trường khác nhau. Ban Điều hành theo dõi kết quả hoạt động của từng đơn vị kinh doanh nhằm mục đích phục vụ cho quá trình ra quyết định về việc phân bổ nguồn lực và đánh giá hoạt động.

#### ***Bộ phận theo khu vực địa lý***

Báo cáo tài chính hợp nhất này không trình bày các thông tin bộ phận theo khu vực địa lý bởi vì phạm vi hoạt động của Tập đoàn chỉ nằm trên lãnh thổ Việt Nam và các khu vực địa lý đó đều không khác biệt nhiều về mức độ rủi ro và khả năng sinh lời.

#### ***Bộ phận theo lĩnh vực kinh doanh***

Nhằm mục đích quản trị, Tập đoàn được tổ chức theo từng đơn vị kinh doanh dựa trên sản phẩm và dịch vụ mà các đơn vị này cung cấp. Tập đoàn thực hiện báo cáo theo các bộ phận theo lĩnh vực kinh doanh như sau:

- ▶ Dịch vụ bảo hiểm (nhân thọ và phi nhân thọ), cung cấp các dịch vụ: bảo hiểm trọn đời; bảo hiểm sinh kỳ; bảo hiểm tử kỳ; bảo hiểm hỗn hợp; bảo hiểm liên kết ngân hàng; bảo hiểm trả tiền định kỳ; bảo hiểm liên kết chung; bảo hiểm sức khỏe và bảo hiểm tai nạn con người; bảo hiểm tài sản và bảo hiểm thiệt hại; bảo hiểm hàng hóa vận chuyển; bảo hiểm thân tàu và trách nhiệm dân sự của chủ tàu; bảo hiểm trách nhiệm chung; bảo hiểm hàng không; bảo hiểm xe cơ giới; bảo hiểm cháy nổ; bảo hiểm nông nghiệp; các loại hình bảo hiểm nhân thọ và phi nhân thọ khác; nhận và nhượng tái bảo hiểm đối với tất cả các nghiệp vụ bảo hiểm nhân thọ, bảo hiểm phi nhân thọ.
- ▶ Dịch vụ tài chính bao gồm các dịch vụ quản lý quỹ, quản lý danh mục đầu tư, môi giới và kinh doanh chứng khoán, tư vấn đầu tư, v.v... BVF cung cấp các dịch vụ quản lý danh mục đầu tư cho chủ hợp đồng bảo hiểm. BVSC cung cấp các dịch vụ môi giới, bảo lãnh phát hành chứng khoán, lưu ký chứng khoán, tư vấn đầu tư chứng khoán, tư vấn tài chính và kinh doanh chứng khoán.
- ▶ Các hoạt động về bất động sản và các hoạt động khác bao gồm các dịch vụ cho thuê văn phòng và các dịch vụ liên quan đối với các tòa nhà Bảo Việt. Ngoài ra, Tập đoàn đang tiến hành xây dựng các dự án bất động sản như xây dựng tòa nhà Bảo hiểm Bảo Việt ở Hà Nội, dự án ở thành phố Hồ Chí Minh và các dự án bất động sản khác trong nước.

Giá cả giao dịch giữa các bộ phận kinh doanh được quyết định dựa trên giá thị trường tương tự như giao dịch với bên thứ ba khác. Doanh thu bộ phận, chi phí bộ phận và kết quả kinh doanh bộ phận bao gồm doanh thu, chi phí và kết quả hoạt động chuyển giao giữa các bộ phận với nhau được loại bỏ hoàn toàn khi lập báo cáo tài chính hợp nhất.

Các bảng biểu sau trình bày thông tin về tình hình tài chính tại ngày 31 tháng 12 năm 2023 và tại ngày 31 tháng 12 năm 2022, doanh thu và lợi nhuận liên quan đến các bộ phận kinh doanh của Tập đoàn cho năm tài chính kết thúc ngày 31 tháng 12 năm 2023 và ngày 31 tháng 12 năm 2022, cụ thể như sau :

## THUYẾT MINH BÁO CÁO TÀI CHÍNH HỢP NHẤT (tiếp theo)

tại ngày 31 tháng 12 năm 2023 và cho giai đoạn tài chính ba tháng và năm tài chính kết thúc cùng ngày

## 35. THÔNG TIN THEO BỘ PHẬN (tiếp theo)

*Bộ phận theo lĩnh vực kinh doanh* (tiếp theo)

Sau đây là số liệu về kết quả hoạt động kinh doanh theo lĩnh vực kinh doanh của Tập đoàn cho năm tài chính kết thúc ngày 31 tháng 12 năm 2023:

*Đơn vị: triệu đồng*

<i>Cho năm tài chính kết thúc ngày 31 tháng 12 năm 2023</i>	<i>Hoạt động bảo hiểm</i>	<i>Hoạt động tài chính</i>	<i>Hoạt động bất động sản và hoạt động khác</i>	<i>Các bút toán điều chỉnh hợp nhất</i>	<i>Tổng</i>
Doanh thu phí bảo hiểm	42.546.083	-	-	(2.969)	42.543.114
Phí nhượng tái bảo hiểm	(3.301.963)	-	-	-	(3.301.963)
Hoa hồng nhượng tái bảo hiểm và doanh thu khác hoạt động kinh doanh bảo hiểm	801.114	-	-	(7.956)	793.158
<b>Doanh thu thuần hoạt động kinh doanh bảo hiểm</b>	<b>40.045.234</b>	<b>-</b>	<b>-</b>	<b>(10.925)</b>	<b>40.034.309</b>
Chi bồi thường bảo hiểm gốc và chi trả đáo hạn	(19.598.673)	-	-	-	(19.598.673)
Chi bồi thường nhận tái bảo hiểm	(80.528)	-	-	-	(80.528)
Các khoản thu giảm trừ chi phí	1.247	-	-	-	1.247
Thu bồi thường nhượng tái bảo hiểm	1.282.230	-	-	-	1.282.230
Tăng dự phòng nghiệp vụ bảo hiểm gốc	(20.057.342)	-	-	-	(20.057.342)
Giảm dự phòng bồi thường bảo hiểm gốc và nhận tái bảo hiểm	90.176	-	-	-	90.176
Giảm dự phòng bồi thường nhượng tái bảo hiểm	(84.592)	-	-	-	(84.592)
Tăng dự phòng dao động lớn	(49.460)	-	-	-	(49.460)
Chi khác hoạt động kinh doanh bảo hiểm	(4.106.484)	-	-	78.941	(4.027.543)
<b>Tổng chi phí trực tiếp hoạt động kinh doanh bảo hiểm</b>	<b>(42.803.426)</b>	<b>-</b>	<b>-</b>	<b>78.941</b>	<b>(42.524.485)</b>
Thu nhập thuần từ các hoạt động khác	-	471.516	22.634	(508.044)	(13.894)
Chi phí bán hàng	(1.103.110)	-	-	-	(1.103.110)
Chi phí quản lý doanh nghiệp	(4.688.243)	(685.041)	(17.434)	324.365	(5.066.353)
Lợi nhuận hoạt động tài chính	9.955.202	1.905.089	8.054	(1.158.533)	10.709.812
Lợi nhuận khác	46.272	(120)	14	(26.065)	20.101
Phần lợi nhuận trong công ty liên doanh, liên kết	-	-	-	103.295	103.295
<b>Tổng lợi nhuận kế toán trước thuế</b>	<b>1.651.929</b>	<b>1.691.444</b>	<b>13.268</b>	<b>(1.196.966)</b>	<b>2.159.675</b>

## THUYẾT MINH BÁO CÁO TÀI CHÍNH HỢP NHẤT (tiếp theo)

tại ngày 31 tháng 12 năm 2023 và cho giai đoạn tài chính ba tháng và năm tài chính kết thúc cùng ngày

## 35. THÔNG TIN THEO BỘ PHẬN (tiếp theo)

**Bộ phận theo lĩnh vực kinh doanh** (tiếp theo)

Sau đây là số liệu về kết quả hoạt động kinh doanh theo lĩnh vực kinh doanh của Tập đoàn cho năm tài chính kết thúc ngày 31 tháng 12 năm 2022:

*Đơn vị: triệu đồng*

<i>Cho năm tài chính kết thúc ngày 31 tháng 12 năm 2022</i>	<i>Hoạt động bảo hiểm</i>	<i>Hoạt động tài chính</i>	<i>Hoạt động bất động sản và hoạt động khác</i>	<i>Các bút toán điều chỉnh hợp nhất</i>	<i>Tổng</i>
Doanh thu phí bảo hiểm	42.653.836	-	-	(3.328)	42.650.508
Phí nhượng tái bảo hiểm	(2.742.934)	-	-	-	(2.742.934)
Hoa hồng nhượng tái bảo hiểm và doanh thu khác hoạt động kinh doanh bảo hiểm	788.993	-	-	(8.320)	780.673
<b>Doanh thu thuần hoạt động kinh doanh bảo hiểm</b>	<b>40.699.895</b>	-	-	<b>(11.648)</b>	<b>40.688.247</b>
Chi bồi thường bảo hiểm gốc và chi trả đáo hạn	(15.387.990)	-	-	-	(15.387.990)
Chi bồi thường nhận tái bảo hiểm	(125.023)	-	-	-	(125.023)
Các khoản thu giảm trừ chi phí	2.984	-	-	-	2.984
Thu bồi thường nhượng tái bảo hiểm	899.565	-	-	-	899.565
Tăng dự phòng nghiệp vụ bảo hiểm gốc	(21.527.866)	-	-	-	(21.527.866)
Tăng dự phòng bồi thường bảo hiểm gốc và nhận tái bảo hiểm	(309.158)	-	-	-	(309.158)
Tăng dự phòng bồi thường nhượng tái bảo hiểm	270.729	-	-	-	270.729
Chi bồi thường từ quỹ dự phòng dao động lớn	28.294	-	-	-	28.294
Chi khác hoạt động kinh doanh bảo hiểm	(4.538.487)	-	-	103.555	(4.434.932)
<b>Tổng chi phí trực tiếp hoạt động kinh doanh bảo hiểm</b>	<b>(40.686.952)</b>	-	-	<b>103.555</b>	<b>(40.583.397)</b>
Thu nhập thuần từ các hoạt động khác	-	535.427	24.181	(540.679)	18.929
Chi phí bán hàng	(2.282.107)	-	-	202	(2.281.905)
Chi phí quản lý doanh nghiệp	(3.708.874)	(645.932)	(17.406)	352.640	(4.019.572)
Lợi nhuận hoạt động tài chính	7.444.339	1.220.102	5.930	(588.247)	8.082.124
Lợi nhuận khác	42.692	2.964	(99)	(26.271)	19.286
Phần lợi nhuận trong công ty liên doanh, liên kết	-	-	-	86.452	86.452
<b>Tổng lợi nhuận kế toán trước thuế</b>	<b>1.508.993</b>	<b>1.112.561</b>	<b>12.606</b>	<b>(623.996)</b>	<b>2.010.164</b>

## THUYẾT MINH BÁO CÁO TÀI CHÍNH HỢP NHẤT (tiếp theo)

tại ngày 31 tháng 12 năm 2023 và cho giai đoạn tài chính ba tháng và năm tài chính kết thúc cùng ngày

## 35. THÔNG TIN THEO BỘ PHẬN (tiếp theo)

*Bộ phận theo lĩnh vực kinh doanh (tiếp theo)*

Sau đây là số liệu về tình hình tài chính theo lĩnh vực kinh doanh của Tập đoàn tại ngày 31 tháng 12 năm 2023:

Tại ngày 31 tháng 12 năm 2023	Đơn vị: triệu đồng				Tổng
	Hoạt động bảo hiểm	Hoạt động tài chính	Hoạt động bất động sản và hoạt động khác	Các bút toán điều chỉnh hợp nhất	
<b>TÀI SẢN</b>					
Tiền và các khoản tương đương tiền	1.000.180	2.770.426	16.452	1.002.152	4.789.210
Các khoản phải thu từ hoạt động tái bảo hiểm	588.910	-	-	-	588.910
Các khoản phải thu từ hoạt động bảo hiểm	890.018	-	-	-	890.018
Tài sản tái bảo hiểm	3.007.916	-	-	-	3.007.916
Các khoản phải thu khác	8.221.152	1.864.213	68.576	(2.423.956)	7.729.985
Đầu tư tài chính	191.907.647	17.472.790	97.300	(11.709.969)	197.767.768
Phải thu về cho vay	-	3.234.935	-	15.729	3.250.664
Tài sản cố định hữu hình	630.107	249.046	50.623	23.712	953.488
Tài sản cố định vô hình	593.252	249.371	14.639	-	857.262
Các tài sản khác	979.193	337.370	103.501	(49.620)	1.370.444
<b>TỔNG TÀI SẢN</b>	<b>207.818.375</b>	<b>26.178.151</b>	<b>351.091</b>	<b>(13.141.952)</b>	<b>221.205.665</b>
<b>NỢ PHẢI TRẢ</b>					
Nợ ngắn hạn	27.071.952	4.504.255	56.210	(742.774)	30.889.643
Nợ dài hạn	168.099.482	30.463	18.658	(29.560)	168.119.043
<b>TỔNG NỢ PHẢI TRẢ</b>	<b>195.171.434</b>	<b>4.534.718</b>	<b>74.868</b>	<b>(772.334)</b>	<b>199.008.686</b>
<b>NGUỒN VỐN CHỦ SỞ HỮU</b>	<b>12.646.941</b>	<b>21.643.433</b>	<b>276.223</b>	<b>(12.369.618)</b>	<b>22.196.979</b>
<b>TỔNG NGUỒN VỐN</b>	<b>207.818.375</b>	<b>26.178.151</b>	<b>351.091</b>	<b>(13.141.952)</b>	<b>221.205.665</b>



## THUYẾT MINH BÁO CÁO TÀI CHÍNH HỢP NHẤT (tiếp theo)

tại ngày 31 tháng 12 năm 2023 và cho giai đoạn tài chính ba tháng và năm tài chính kết thúc cùng ngày

## 35. THÔNG TIN THEO BỘ PHẬN (tiếp theo)

**Bộ phận theo lĩnh vực kinh doanh** (tiếp theo)

Sau đây là số liệu về tình hình tài chính theo lĩnh vực kinh doanh của Tập đoàn tại ngày 31 tháng 12 năm 2022:

Tại ngày 31 tháng 12 năm 2022	Đơn vị: triệu đồng				Tổng
	Hoạt động bảo hiểm	Hoạt động tài chính	Hoạt động bất động sản và hoạt động khác	Các bút toán điều chỉnh hợp nhất	
<b>TÀI SẢN</b>					
Tiền và các khoản tương đương tiền	695.849	1.480.650	25.730	4.269	2.206.498
Các khoản phải thu từ hoạt động tái bảo hiểm	378.818	-	-	-	378.818
Các khoản phải thu từ hoạt động bảo hiểm	866.310	-	-	-	866.310
Tài sản tái bảo hiểm	2.949.831	-	-	-	2.949.831
Các khoản phải thu khác	5.393.168	1.348.473	80.892	(1.258.039)	5.564.494
Đầu tư tài chính	177.570.256	16.996.712	87.300	(10.609.006)	184.045.262
Phải thu về cho vay	-	2.270.649	-	17.445	2.288.094
Tài sản cố định hữu hình	599.765	304.528	53.596	24.263	982.152
Tài sản cố định vô hình	600.936	288.730	14.639	-	904.305
Các tài sản khác	1.067.579	345.165	109.733	(44.265)	1.478.212
<b>TỔNG TÀI SẢN</b>	<b>190.122.512</b>	<b>23.034.907</b>	<b>371.890</b>	<b>(11.865.333)</b>	<b>201.663.976</b>
<b>NỢ PHẢI TRẢ</b>					
Nợ ngắn hạn	30.750.236	1.917.303	76.630	(240.312)	32.503.857
Nợ dài hạn	147.778.218	109.175	20.682	(18.913)	147.889.162
<b>TỔNG NỢ PHẢI TRẢ</b>	<b>178.528.454</b>	<b>2.026.478</b>	<b>97.312</b>	<b>(259.225)</b>	<b>180.393.019</b>
<b>NGUỒN VỐN CHỦ SỞ HỮU</b>	<b>11.594.058</b>	<b>21.008.429</b>	<b>274.578</b>	<b>(11.606.108)</b>	<b>21.270.957</b>
<b>TỔNG NGUỒN VỐN</b>	<b>190.122.512</b>	<b>23.034.907</b>	<b>371.890</b>	<b>(11.865.333)</b>	<b>201.663.976</b>

THUYẾT MINH BÁO CÁO TÀI CHÍNH HỢP NHẤT (tiếp theo)  
tại ngày 31 tháng 12 năm 2023 và cho giai đoạn tài chính ba tháng và năm tài chính kết thúc cùng ngày

### 36. CÁC CAM KẾT VÀ TÀI SẢN TIỀM TÀNG

#### 36.1 Tài sản thuê ngoài

Tổng số tiền thuê tối thiểu trong tương lai của các hợp đồng thuê hoạt động khác bao gồm các tài sản là văn phòng, trụ sở làm việc không hủy ngang như sau:

	Ngày 31 tháng 12 năm 2023 VND	Ngày 31 tháng 12 năm 2022 VND
- Từ 1 năm trở xuống	110.862.469.822	90.312.385.150
- Từ trên 1 năm đến 5 năm	190.349.114.486	165.794.620.836
- Trên 5 năm	76.309.235.840	73.097.599.396
	<b>377.520.820.148</b>	<b>329.204.605.382</b>

#### 36.2 Tài sản tiềm tàng

Trong các năm từ 2007 đến 2009, Tập đoàn Bảo Việt và các công ty con đã ký các hợp đồng tiền gửi với Công ty Cho thuê tài chính II – Ngân hàng Nông nghiệp và Phát triển Nông thôn Việt Nam (“ALCII”). Bắt đầu từ năm 2009, do tình hình tài chính khó khăn, ALCII đã không thực hiện việc chi trả gốc và lãi của một số hợp đồng tiền gửi cho Tập đoàn. Do đó, năm 2016, Tập đoàn đã thực hiện khởi kiện ALCII theo các quy định của pháp luật tố tụng dân sự về việc không thực hiện các nghĩa vụ quy định trong các hợp đồng tiền gửi đã giao kết. Theo quyết định của Bản án số 1009/2016/KDTM-PT ngày 05 tháng 9 năm 2016 và Bản án số 1158/2016/HDTM-PT ngày 30 tháng 9 năm 2016 của Tòa phúc thẩm - Tòa án Nhân dân Thành phố Hồ Chí Minh, ALCII có trách nhiệm phải thanh toán cho Tập đoàn khoản tiền còn nợ Tập đoàn tính đến ngày 31 tháng 5 năm 2016, bao gồm 326.600.000.000 VND nợ gốc tiền gửi chưa thanh toán, 52.990.388.887 VND nợ lãi trong hạn chưa thanh toán, 421.212.752.500 VND nợ lãi quá hạn tính trên dư nợ gốc quá hạn chưa thanh toán và 69.068.967.356 VND nợ lãi quá hạn tính trên dư nợ lãi trong hạn chưa thanh toán và tiền lãi phát sinh từ ngày 01 tháng 6 năm 2016 cho đến khi trả hết nợ tính trên số dư nợ gốc và nợ lãi trong hạn còn lại theo lãi suất thỏa thuận trong các hợp đồng tiền gửi đã ký. Ngày 31 tháng 7 năm 2018, Tòa án Nhân dân Thành phố Hồ Chí Minh đã có Quyết định 1009/2018/QĐ-TBPS về việc tuyên bố phá sản đối với ALCII. Tập đoàn hiện vẫn đang tiếp tục phối hợp với các bên liên quan thực hiện công tác thu hồi công nợ của ALCII.

Trong các năm từ 2007 đến năm 2010, Tập đoàn Bảo Việt và các công ty con đã ký các hợp đồng tiền gửi với Công ty Tài chính Công nghiệp Tàu thủy (VFC) và mua các trái phiếu của Tập đoàn Công nghiệp tàu thủy Việt Nam (VNS). Từ năm 2009 và 2010, do tình hình khó khăn, VFC đã không thực hiện chi trả gốc của các hợp đồng tiền gửi đến hạn, VNS không chi trả lãi hàng kỳ của các trái phiếu. Năm 2021, Tập đoàn và các công ty con đã thực hiện khởi kiện VFC, VNS lên Tòa án nhân dân quận, nơi VFC và VNS đặt trụ sở. Đối với các vụ kiện VFC, Tòa án nhân dân các cấp đã ra phán quyết chấp thuận yêu cầu khởi kiện của Tập đoàn và chấp thuận một phần yêu cầu khởi kiện của các công ty con; theo đó Tập đoàn và các công ty con đã tiếp tục có Đơn yêu cầu thi hành án gửi Chi cục Thi hành án nơi VFC đặt trụ sở và các Chi cục Thi hành án đã ra Quyết định thi hành án. Đối với các vụ kiện VNS, Tòa án nhân dân các cấp đã ra phán quyết chấp thuận một phần yêu cầu khởi kiện của Tập đoàn Bảo Việt và các công ty con; Tập đoàn và các công ty con cũng đã có Đơn yêu cầu thi hành án gửi Chi cục Thi hành án nơi VNS đặt trụ sở và Chi cục Thi hành án đã ra các Quyết định thi hành án đối với bản án của Tập đoàn Bảo Việt và các đơn vị.

## THUYẾT MINH BÁO CÁO TÀI CHÍNH HỢP NHẤT (tiếp theo)

tại ngày 31 tháng 12 năm 2023 và cho giai đoạn tài chính ba tháng và năm tài chính kết thúc cùng ngày

**37. CÁC KHOẢN MỤC NGOÀI BẢNG CÂN ĐỐI KẾ TOÁN HỢP NHẤT**

<u>CHỈ TIÊU</u>	<u>Ngày 31 tháng 12 năm 2023</u>	<u>Ngày 31 tháng 12 năm 2022</u>
1. Hợp đồng bảo hiểm chưa phát sinh trách nhiệm (VND)	189.529.020.834	260.790.957.271
2. Nợ khó đòi đã xử lý (VND)	132.178.082.006	7.436.521.813
3. Ngoại tệ (USD)	15.343	1.707.004
4. Chứng khoán lưu ký (VND)	26.873.541.429.900	25.271.310.319.708
5. Chứng khoán chưa lưu ký (VND)	1.052.613.480.000	2.611.081.930.000
6. Tiền gửi của nhà đầu tư ủy thác (VND)	1.080.802.163.234	1.267.793.500.411
7. Danh mục đầu tư của nhà đầu tư ủy thác (VND)	1.061.028.300.000	212.969.822.198
8. Các khoản phải thu của nhà đầu tư ủy thác (VND)	12.429.557.534	7.275.803.287
9. Các khoản phải trả của nhà đầu tư ủy thác (VND)	(1.077.670.361.162)	(1.012.089.973.350)
10. Phải thu lãi tiền gửi, trái phiếu, cho vay ủy thác (VND)	2.416.958.231.235	3.023.966.601.739

**38. CÁC SỰ KIỆN PHÁT SINH SAU NGÀY KẾT THÚC KỲ KẾ TOÁN NĂM**

Ngoài những sự kiện đã thuyết minh trong báo cáo tài chính hợp nhất, không có sự kiện quan trọng nào phát sinh sau ngày 31 tháng 12 năm 2023 yêu cầu phải được điều chỉnh hay trình bày trong các báo cáo tài chính hợp nhất của Tập đoàn.





Bà Nguyễn Thị Thanh Vân      Ông Nguyễn Xuân Hòa      Ông Nguyễn Đình An  
 Người lập                              Kế toán Trưởng                      Quyền Tổng Giám đốc

Hà Nội, Việt Nam

Ngày 30 tháng 01 năm 2024